

DE



Concorde
REISEMOBILE AUS LEIDENSCHAFT



LINER DIAMOND SERIES

DIAMOND EIN PLUS AN LUXUS

Die Concorde-Liner-Klasse ist eine Klasse für sich. In puncto Design, Komfort, Funktionalität und Luxus grenzt sie an das Maximum des Möglichen. Einen besonderen Stellenwert im Rahmen dieser Baureihe genießen die Modelle Liner Diamond Series. Diese extravagante Sonderserie bietet in Form eines serienmäßigen Premium-Pakets eine luxuriöse Ausstattung, die kaum noch Wünsche offen lässt.



Über 30 Einzelpositionen umfasst das Premium-Paket, das nicht nur „High-Performance“, sondern auch „High-Life“ verspricht. Da muss jeder noch so verwöhnte Reisemobilist erst einmal durchatmen. Dazu trägt auch der fünfstellige Preisvorteil seinen Teil bei.






RAUM IST KEINE FRAGE VON GRÖSSE

Raum ist keine Frage von Größe, sondern von intelligenter Konzeption. Concorde hat es bei seinen Liner-Modellen geschafft, auf begrenzter Fläche eine gefühlt mehr als großzügige Lebenswelt zu schaffen. Alle Räume, vom Schlafzimmer, über das Bad und die Küche bis in den Wohnraum und natürlich dem Fahrerhaus, sind mit ihrer jeweiligen Einrichtung so ausgestattet, dass ein Gefühl von wohltuender Bewegungsfreiheit im Fahrzeug aufkommt. Bei den Liner Diamond Series bekommt dieses Feeling durch die Wohnwelt „Vanille Diamond“, die für den Sitz- und Couchbereich sowie für die Fahrerhaussitze entwickelt wurde, einen zusätzlichen Exklusiv-Touch. Unterstützt wird dieses Ambiente durch den Möbelbau in Atlas Zeder mit Griffleisten in Edelstahl-Optik und einem exzellenten Beleuchtungskonzept.



PLATZ IST IN JEDER ECKE

Die Liner-Einrichtung nutzt mit einem intelligenten Konzept jeden Winkel des zur Verfügung stehenden Raums. Das „Diamond-Series“-Paket stattet die Küche mit einen 177-Liter-Kompressor-Kühlschrank und Mikrowelle aus. Das Elektro-Leistungspaket „Ultra-Power“ sorgt dafür, dass alle Elektrogeräte inklusive der versenkbaren Kaffeemaschine problemlos funktionieren – auch die separate Klimaanlage im Schlafzimmer.





DIAMOND SERIES EINE GLÄNZENDE ERSCHENUNG

Der Liner Diamond Series hat eine geradezu imposante Erscheinung. Imposant ist der Weitstrahlbügel mit Scheinwerfern gepaart mit den großen weißen Außenspiegeln. Nicht sichtbar aber von gewichtiger Bedeutung ist die hydraulische Hubstützenanlage mit automatischer Nivellierung. Sichtbar hingegen ist das attraktive Außendekor mit dem kupferfarbenen Speer, dem Seitendekor in matt metallic, dem auffälligen Diamanten am Heck, der Zentralverriegelung mit schlüssellosem Zugang in die Stauräume, den Alufelgen sowie den rahmenlosen Fahrerhaus-Seitenfenstern, die aus der Centurion-Baureihe stammen. Die Modelle der Liner Diamond Series repräsentieren mit ihrer erweiterten Serienausstattung absolut eine Klasse für sich.



WEITSTRAHLER 4-FACH AUF FAHRERHAUSDACH



ZENTRALVERRIEGELUNG FÜR STAURAUMKLAPPEN MIT ELEKTRISCHER SENSORÖFFNUNG



LEDERWOHNWELT „VANILLE DIAMOND“



ARMATURENBRETT IN BICOLOR „TERRA / VANILLE“

ERWEITERTE SERIENAUSSTATTUNG

AUSSTATTUNG	PREIS IN EURO	
	INKL. MEHRWERTSTEUER	
	16% *	19% **
High Performance Motorbremse	472,77	485,-
Luxus-Fahrerhaus-Schwingsitze luftgefedert mit Klimafunktion, Lordosstütze und Sitzheizung	1.169,75	1.200,-
Hydraulische Hubstützenanlage mit automatischer Nivellierung	8.953,45	9.185,-
Doppelton-Druckluftfanfare	969,92	995,-
Fahrerhaus-Seitenscheiben isolierverglast mit elektrischer Betätigung	1.900,84	1.950,-
Sonderdekor-Folie matt metalic schwarz/kupfer	2.100,67	2.155,-
Aufbaufenster mit Tönung in privacy black	828,57	850,-
Zentralverriegelung für Stauraumklappen (elektrische Sensoröffnung, Stauraumklappen mit Gasdruckfedern und ohne Griffmulden)	4.089,24	4.195,-
Leichtmetallfelgen „Alcoa Dura bright“	6.472,61	6.640,-
Original Lederlenkrad in Echtchrom-Optik	867,56	890,-
Leder-Wohnwelt „Vanille Diamond“	6.336,13	6.500,-
Weitstrahler 4-fach auf Fahrerhausdach	2.290,76	2.350,-
LED-Dachbeleuchtung Fahrer- und Beifahrerseite	1.564,54	1.605,-
Dachmarkise 2 x 4 m ins Dachprofil integriert, elektrisch	4.571,76	4.690,-
Bugspiegel rechts und links für Reisebus-Außenspiegel	541,01	555,-
Reisebus-Außenspiegel im Centurion-Style weiß lackiert	604,37	620,-
Möbelbau in Atlas Zeder mit Griffleisten in Edelstahl-Optik	4.293,95	4.405,-
Schiebegardine in hoher Qualität	0,-	0,-
Objektboden Soft-Walk im Yacht-Style	0,-	0,-
Armaturenbrett und -Abdeckung mit Kunstleder Bicolor „Terra / Vanille“ bezogen	740,84	760,-
Kompressor Kühlschrank 177 l / Mikrowellenkombination	0,-	0,-
Elektro-Leistungspaket „Ultra-Power“	8.373,45	8.590,-
HighPower Solaranlage mit ca. 480 W maximaler Leistung (Laderegler mit neuester MPPT-Technik)	3.650,59	3.745,-
Satelliten-TV-Anlage mit Full HD LED Smart TV 32" im Mediaschrank, elektrisch absenkbar	6.760,17	6.935,-
Full HD LED Smart TV 24" für Heckschlafrum mit integriertem TV-Tuner	1.072,27	1.100,-
Soundsystem mit 2 x 3-Wege-Lautsprecher im Fahrerhaus, fahrzeugspezifische Frequenzweichen, 2 x 2 Wege-Lautsprecher im Wohnraum, Doppelbass Reflex Subwoofer, Soundprozessor	1.744,87	1.790,-
Akustik-Paket Heckschlafrum 2 x 2-Wege-Lautsprechersystem, 2 x Tief-Mitteltöner und 4-Kanal-Verstärker zur Klangoptimierung LED-Flachbildschirm	906,55	930,-
Navigationssystem mit LKW-Software und Touchscreen-Bildschirm 9", integriertes Radio mit DAB+, MP3-Wiedergabe und Freisprecheinrichtung für Telefon mit Bluetooth	2.588,07	2.655,-
Klimaanlage 2400 W für Wohnraum	3.299,66	3.385,-
Klimaanlage 1700 W für Schlafrum	2.924,37	3.000,-
Anhängerkupplung mit Anhängelast max. 3.000 kg	2.412,61	2.475,-
Bereitstellungsgebühr inklusive gefülltem Serien-Kraftstofftank und Adblue-Tank	745,71	765,-
Wert der erweiterten Serienausstattung Diamond Series	83.247,06	85.400,-

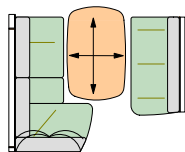
Beispiel Liner Diamond Series 990 G

Liner 990 G	329.673,95	338.200,-
Preis gesamt	412.921,01	423.600,-
Liner 990 G Diamond Series	365.789,92	375.250,-
Ihr Preisvorteil	47.131,09	48.350,-

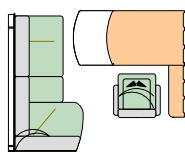
* bei Leistungserbringung zwischen dem 1.7.2020 und 31.12.2020

** bei Leistungserbringung ab dem 02.01.2021

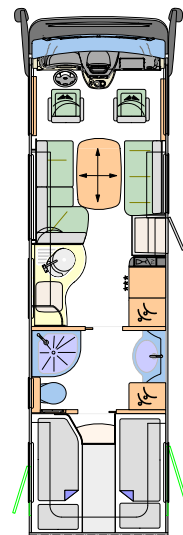
TECHNISCHE DATEN



CL-Lounge



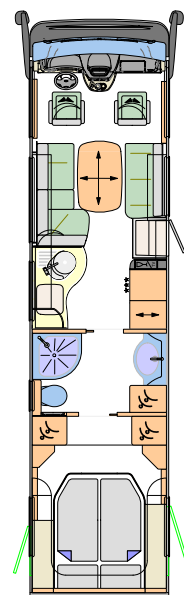
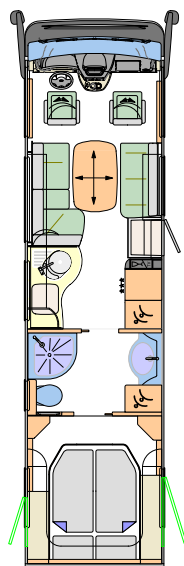
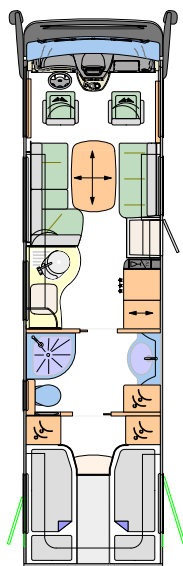
Barversion



LINER DS 890 L

BASISFAHRZEUG	MB Atego
CHASSISTYP	1230 L
MOTOR (Euro VI)	6-Zylinder
HUBRAUM	7,7 l
LEISTUNG	220 kW (299 PS)
DREHMOMENT	1200 Nm
GESAMTLÄNGE (mm)	9115
GESAMTBREITE (mm)	2450
GESAMTHÖHE (mm)	3720
RADSTAND (mm)	4455
TECHNISCH ZULÄSSIGE GESAMTMASSE (kg)	11990
MASSE IN FAHRBEREITEM ZUSTAND (kg)	8590
ZULADUNG (kg)	3410
ANHÄNGELAST GEBREMST (kg)	3000
SITZPLÄTZE MIT 3-PUNKT-SICHERHEITSGURT BEI LOUNGE / CL-LOUNGE / BARVERSION	3 / 4 / 4
SITZBANK LINKS (CL-Lounge, mm)	1850 / 915
SITZBANK RECHTS (mm)	1360 / 650
HECKBETT (mm)	2 x 2000 / 850
BETTENMASS HUBBETT (optional, mm)	2000 / 1350
HÖHE ÜBER HUBBETT (mm)	860
GARAGENTÜR RECHTS, H/B (mm)	1250 / 1150
GARAGENTÜR LINKS, H/B (mm)	1250 / 800
PREIS IN EURO bei Leistungserbringung zwischen dem 1.7.2020 und 31.12.2020 **	43.641,34 338.739,50
PREIS IN EURO bei Leistungserbringung ab dem 02.01.2021	44.770,- 347.500,-

**SIE
SPAREN ***



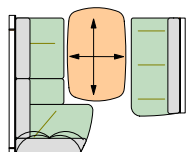
LINER DS 940 LS

LINER DS 940 M

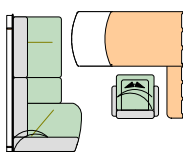
LINER DS 990 MS

MB Atego	MB Atego	MB Atego
1230 L	1230 L	1230 L
6-Zylinder	6-Zylinder	6-Zylinder
7,7 l	7,7 l	7,7 l
220 kW (299 PS)	220 kW (299 PS)	220 kW (299 PS)
1200 Nm	1200 Nm	1200 Nm
9615	9615	10115
2450	2450	2450
3720	3720	3720
4760	4760	5060
11990	11990	11990
8740	8740	8890
3250	3250	3100
3000	3000	3000
3 / 4 / 4	3 / 4 / 4	3 / 4 / 4
1850 / 915	1850 / 915	1850 / 915
1360 / 650	1360 / 650	1360 / 650
2 x 2000 / 850	2000 / 1570	2000 / 1570
2000 / 1350	2000 / 1350	2000 / 1350
860	860	860
1250 / 1150	1250 / 1150	1250 / 1150
1250 / 800	1250 / 800	1250 / 800
SIE SPAREN *	SIE SPAREN *	SIE SPAREN *
44.080,-	44.080,-	44.694,12
45.220,-	45.220,-	45.850,-
341.663,87	341.663,87	345.952,94
350.500,-	350.500,-	353.500,-

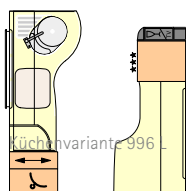
TECHNISCHE DATEN



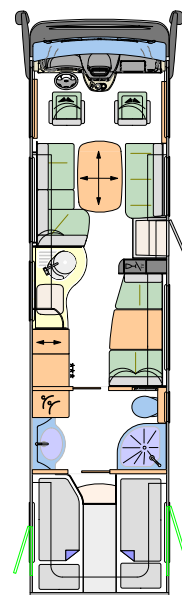
CL-Lounge



Barversion



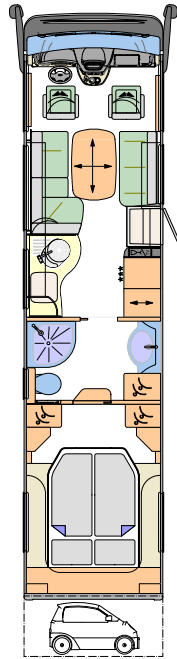
Küchenvariante 996



LINER DS 990 L

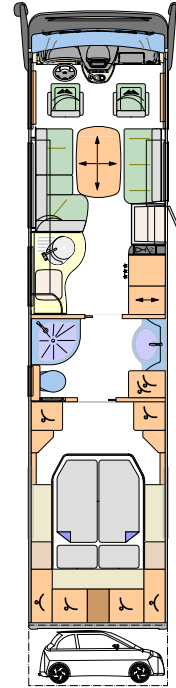
BASISFAHRZEUG	MB Atego	
CHASSISTYP	1230 L	
MOTOR (Euro VI)	6-Zylinder	
HUBRAUM	7,7 l	
LEISTUNG	220 kW (299 PS)	
DREHMOMENT	1200 Nm	
GESAMTLÄNGE (mm)	10115	
GESAMTBREITE (mm)	2450	
GESAMTHÖHE (mm)	3720	
RADSTAND (mm)	5060	
TECHNISCH ZULÄSSIGE GESAMTMASSE (kg)	11990	
MASSE IN FAHRBEREITEM ZUSTAND (kg)	8990	
ZULADUNG (kg)	3000	
ANHÄNGELAST GEBREMST (kg)	3000	
SITZPLÄTZE MIT 3-PUNKT-SICHERHEITSGURT BEI LOUNGE / CL-LOUNGE / BARVERSION	5 / 6 / 6	
SITZBANK LINKS (CL-Lounge, mm)	1850 / 915	
SITZBANK RECHTS (mm)	1360 / 650	
DINETTE	—	
HECKBETT (mm)	2 x 2000 / 850	
BETTENMASS HUBBETT (optional, mm)	2000 / 1350	
HÖHE ÜBER HUBBETT (mm)	860	
GARAGENTÜR RECHTS, H / B (mm)	1250 / 1150	
GARAGENTÜR LINKS, H / B (mm)	1250 / 800	
HECKKLAPPE H / B (mm)	—	
PREIS IN EURO bei Leistungserbringung zwischen dem 1.7.2020 und 31.12.2020 **	44.986,55	349.852,10
PREIS IN EURO bei Leistungserbringung ab dem 02.01.2021	46.150,-	357.250,-

**SIE
SPAREN ***



Smart 3

LINER DS 990 G

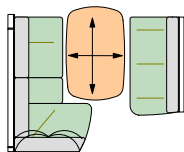


Fiat 500 (Modell 2009 - 2014)
Fiat 500 (ab Modell 2014)

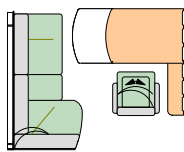
LINER DS 1060 GMAX

MB Atego	MB Atego
1230 L	1530 L
6-Zylinder	6-Zylinder
7,7 l	7,7 l
220 kW (299 PS)	220 kW (299 PS)
1200 Nm	1200 Nm
10155	10785
2450	2450
3720	3730
5060	5360
11990	15000
9080	9250
2910	5750
3000	3000
3 / 4 / 4	3 / 4 / 4
1850 / 915	1850 / 915
1360 / 650	1360 / 650
—	—
2000 / 1570	2000 / 1570
2000 / 1350	2000 / 1350
860	860
—	—
—	—
1610 / 2100	1610 / 2100
SIE SPAREN * 47.131,09	SIE SPAREN * 49.129,41
365.789,92	385.285,71
48.350,-	50.400,-
373.900,-	393.250,-

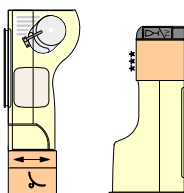
TECHNISCHE DATEN



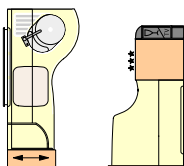
CL-Lounge



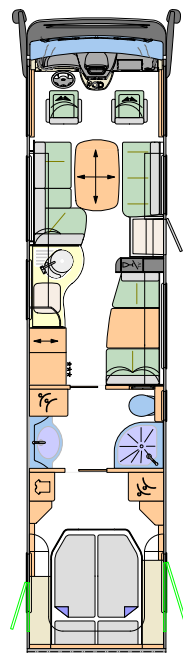
Barversion



Küchenvariante 1096 MS, 1136 G



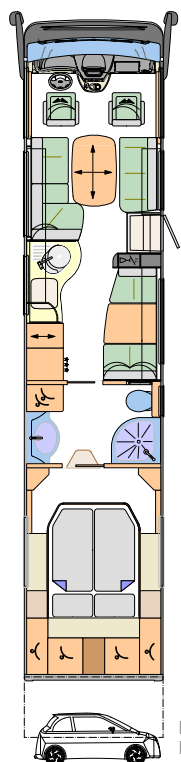
Küchenvariante 1146 G



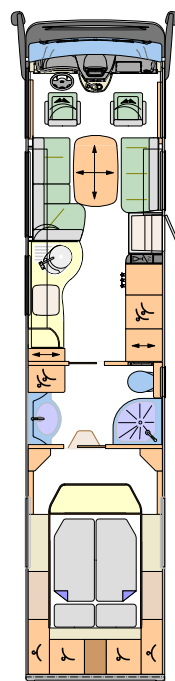
LINER DS 1090 MS

BASISFAHRZEUG	MB Atego	
CHASSISTYP	1230 L	
MOTOR (Euro VI)	6-Zylinder	
HUBRAUM	7,7 l	
LEISTUNG	220 kW (299 PS)	
DREHMOMENT	1200 Nm	
GESAMTLÄNGE (mm)	11115	
GESAMTBREITE (mm)	2450	
GESAMTHÖHE (mm)	3720	
RADSTAND (mm)	5660	
TECHNISCH ZULÄSSIGE GESAMTMASSE (kg)	11990	
MASSE IN FAHRBEREITEM ZUSTAND (kg)	9290	
ZULADUNG (kg)	2700	
ANHÄNGELAST GEBREMST (kg)	3000	
SITZPLÄTZE MIT 3-PUNKT-SICHERHEITSGURT BEI LOUNGE / CL-LOUNGE / BARVERSION	5 / 6 / 6	
SITZBANK LINKS (CL-Lounge, mm)	1850 / 915	
SITZBANK RECHTS (mm)	1360 / 650	
DINETTE	1960 / 920	
HECKBETT (mm)	2000 / 1570	
BETTENMASS HUBBETT (optional, mm)	2080 / 1440	
HÖHE ÜBER HUBBETT (mm)	860	
GARAGENTÜR RECHTS, H / B (mm)	1250 / 1150	
GARAGENTÜR LINKS, H / B (mm)	1250 / 800	
HECKKLAPPE H / B (mm)	—	
PREIS IN EURO bei Leistungserbringung zwischen dem 1.7.2020 und 31.12.2020 **	45.571,43	353.361,34
PREIS IN EURO bei Leistungserbringung ab dem 02.01.2021	46.750,-	361.250,-

**SIE
SPAREN ***



Fiat 500 (Modell 2009 - 2014)
Fiat 500 (ab Modell 2014)



Fiat 500
Fiat Abarth 500 (optional)
Mini Cooper SD

LINER DS 1130 GMAX

LINER DS 1140 G

MB Atego	MB Atego
1530 L	1530 L
6-Zylinder	6-Zylinder
7,7 l	7,7 l
220 kW (299 PS)	220 kW (299 PS)
1200 Nm	1200 Nm
11530	11530
2450	2450
3730	3730
5960	5960
15000	15000
9430	9330
5570	5670
3000	3000
5 / 6 / 6	3 / 4 / 4
1850 / 915	1850 / 915
1360 / 650	1360 / 650
1960 / 920	1960 / 920
2000 / 1570	2000 / 1570
2000 / 1350	2080 / 1440
860	860
—	—
—	—
SIE SPAREN *	SIE SPAREN *
1610 / 2100	1610 / 2100
50.201,68	51.420,17
51.500,-	52.750,-
388.697,48	397.470,59
397.500,-	406.500,-



Concorde

REISEMOBILE AUS LEIDENSCHAFT

Concorde Reisemobile GmbH
Concorde-Straße 2-4 · D-96132 Schlüsselfeld-Aschbach
Telefon +49 (0) 9555 9225-0 · Telefax +49 (0) 9555 9225-44
Internet: www.concorde.eu · E-Mail: info@concorde.eu

Alle Angaben und Abbildungen gelten für Concorde Reisemobile ab Modelljahr 2020. Modellprogramm, technische Daten und Ausstattungsmerkmale können sich landesspezifisch unterscheiden. Die Ausführung basiert auf der deutschen StVO und StVZO. Änderungen, auch ohne vorherige Ankündigung, bleiben vorbehalten. Ihr Concorde Händler gibt Ihnen gerne aktuelle Informationen. Bitte beachten Sie, dass auch Fahrzeuge mit Sonderausstattung, die vom Liefer- und Serienumfang abweichen kann, abgebildet sind.

Stand: 08/2020