

CZ



# Concorde

REISEMOBILE AUS LEIDENSCHAFT



## LINER CENTURION

OD 12 TUN  
CENÍK 1-2024





# OBSAH

STANDARDNÍ VÝBAVA

4

**LINER**

TECHNICKÁ DATA  
PŘÍPLATKOVÁ VÝBAVA

16

22

**CENTURION**

TECHNICKÁ DATA  
PŘÍPLATKOVÁ VÝBAVA

34

38

# STANDARDNÍ VÝBAVA

PODVOZEK	LINER		CENTURION
	ATEGO	ACTROS	ACTROS
Tepelná a především zvuková izolace motorového prostoru	•	•	•
Turbo dieselový motor Euro VI e se zadním náhonem a dvojmontáží	•	•	•
Automatizovaná 8-stupňová převodovka	•	–	–
12 st. automat. Převodovka PowerShift 3	–	•	•
Uzávěrka diferenciálu zadní nápravy	•	•	•
Protipokluz (ASR)	•	•	•
Plné vzduchové odpružení výškově nastavitelné	•	–	–
Plné vzduchové odpružení podvozku s nastavením výšky, zadní náprava se 4 měchy	–	•	•
Pneu	285 / 70R19,5	355 / 50R22,5	355 / 50R22,5
Pneu zadní nápravy M+S	285 / 70R19,5	315 / 60R22,5	315 / 60R22,5
Kotoučové brzdy přední a zadní nápravy	•	•	•
Dvouokruhové vzduchové brzdy	•	•	•
Elektronicky řízený ABS systém	•	•	•
ESP	•	•	•
Asistent únavy řidiče	–	•	•
Motorová brzda	Příplatková výbava	Příplatková výbava	•
Asistent nouzového brždění "Active Brake Assist"	•	–	–
Active Brake Assist 5	–	•	•
Automatické hydraulické podpěry	Příplatková výbava	Příplatková výbava	•
Rozšíření zadní nápravou pro vyšší stabilitu	–	•	•
Asistent pro jízdu v pruzích s varovným tónem	•	•	•
Tempomat	•	•	•
Dešťový a světelný sensor	•	•	•
Tempomat řízený staelitem "Predictive Powertrain Control (PPC)"	–	•	•
Kontrola systému podvozku přes Smartphone aplikaci	–	–	•
Zesílený alternátor 24 V / 150 A včetně 2 x 45 A booster 24 V / 12 V k nabíjení baterií nástavby	•	•	–
Zesílený alternátor 24 V / 150 A včetně 2 x 30 A booster 24 V / 24 V k nabíjení baterií nástavby	–	–	•
Elektro příprava pro tažné zařízení	•	•	•

# STANDARDNÍ VÝBAVA

PODVOZEK	LINER		CENTURION
	ATEGO	ACTROS	ACTROS
Palivová nádrž	180 l	390 l	390 l
Klíma kabiny	•	•	–
Automatická klimatizace kabiny s využitím zbytkového tepla	–	Příplatková výbava	•
Denní svícení	•	•	•
Xenonové světlomety s ostříkovačem	–	–	I-modely
Hlavní světlomety LED včetně denních světel LED a systému čištění světlometů	–	•	T-modely
Multifunkční volant (Liner: Příplatková výbava)	Příplatková výbava	Příplatková výbava	•
Nastavitelný volant	•	•	•
Klíč zapalování s dálkovým ovládním Keyless-Start-Funkce	•	•	•
Tlakový klakson 2tón	Příplatková výbava	Příplatková výbava	•
Přístrojová deska Concorde s optimalizovanou ergonomií pracoviště řidiče	•	–	–
Multimedia Cockpit s 12" Primárním a 10" Sekundárním displejem	–	Příplatková výbava	•
Navigační systém s TIR-Software	–	Příplatková výbava	•
Výstražný trojúhelník, lékárnička, varovné světlo a podkládací klíny	•	•	•
Nerezové kryty kol	•	•	•
Základní pojistky a 2 výstražné vesty	•	•	•
Signalizace dopravního značení	–	Příplatková výbava	•
Elektrická parkovací brzda	–	•	•
Kamerový systém namísto zpětných zrcátek	Příplatková výbava	Příplatková výbava	Příplatková výbava / T-modely Série

# STANDARDNÍ VÝBAVA

NÁSTAVBA	LINER		CENTURION
	ATEGO	ACTROS	ACTROS
Přístrojová deska potažená průmyslovou kůží BiColor „Mocca / Vanille“	•	–	–
Panoramatické čelní sklo se zesílenou zvukovou izolací proti pronikání vnějšího hluku, potažené fólií PVB minimalizující UV a sluneční záření	•	•	I-modely
Čelní sklo s vyhříváním za jízdy	•	•	I-modely
Elektrická sluneční clona	•	•	•
Tepelně izolovaná boční okna kabiny, tónovaná, se sluneční clonou (i během jízdy) a moskytiérou	•	•	I-modely
Dvojitá okna nástavby s kouřovým odstínem zatmavení, výklopná, s roletou a moskytiérou	•	•	–
Skleněná okna nástavby bezpečnostní, tónovaná, výklopná s roletou a moskytiérou	Příplatková výbava	Příplatková výbava	•
Izolační roleta čelního okna s elektrickým pohonem	•	•	I-modely
Vysoce stabilní sendvičová konstrukce stěn nástavby	•	•	•
Plně izolovaná technologie spojení panelů nástavby bez tepelných mostů díky použití odolných polyuretanových profilů	•	•	•
Výsuvný bok „Slideout“ v salonu a kuchyni, střecha a stěny elektricky vyhříváné	–	–	•
Kompletně izolovaná kabina	•	•	I-modely
Radiátor topení mezi izolační roletou čelního okna a čelním oknem	•	•	I-modely
40 mm silné stěny, z toho 38 mm vodě odolné tvrzené pěny	•	•	•
Stěny, střecha a podlahy oboustranně opláštěné vysoce odolným hliníkovým plechem	•	•	•
Vnější strana stěn s vypalovaným lakem	•	•	•
Vnější design tvrzené sklo	Příplatková výbava	Příplatková výbava	•
Kompletně pochozí střecha	•	•	•
Hliníkové střešní profily zabraňující stékání vody po stěnách	•	•	•
Přední stěna z vysoce odolného laminátu	•	•	I-modely
Dvojitá podlaha se stabilizačním rámem Spaceframe	–	–	•
Dvojitá podlaha se stabilizačním rámem a klapkami dvojitě podlahy z laminátu	–	Příplatková výbava	•
Dvířka úložných prostor s hliníkovým rámem a panty, rám je tepelně izolován	•	•	–
Boční spoilery z vysoce odolného laminátu	•	•	•
Centrální zamykání klapek dvojitě podlahy	–	Příplatková výbava	•
Zadní stěna sendvičové konstrukce s laminátovým pláštěm, jádro PU pěna, horní spojler	•	•	•

# STANDARDNÍ VÝBAVA

NÁSTAVBA	LINER		CENTURION
	ATEGO	ACTROS	ACTROS
Vyhřívání podlaha o výšce ca. 470 mm, přístupná bočními dveřky	•	•	•
Ochranná kolečka na konci rámu	•	•	•
Spodní podlaha je 40 mm silná, horní 30 mm, celkem 70 mm pro perfektní tepelný komfort	•	•	•
Podběhy plně izolované	•	•	•
Garáž s osvětlením, dveřmi na obou stranách (neplatí pro modely G) a úchytným systémem	•	•	•
Dveře garáže s Concorde „Lift up“ systémem s hydraulickým pohonem (G modely)	•	•	•
Podlážka garáže z hliníkového profilovaného plechu	•	•	•
Garáž osvětlená, s nájezdy a navijákem, úchytný systém (nelze s boční víka úložných protor) (G modely)	•	•	•
Vnitřní schody osvětlené a vyhřívání	•	•	•
Vnější schody s elektrickým ovládáním, osvětlením a automatickým zavíráním	•	–	–
Vnější, hydraulicky ovládané vstupní schody s odnímatelným zábradlím	–	•	•
Vstupní dveře s oknem	•	•	•
Vstupní dveře King Size „Security Plus“ s bezpečnostním zámekem s číselným kódem, dálkovým ovladačem a nouzovým zámekem, komfortní aretace „Interstop“	•	•	•
Moskytiéra vstupních dveří	•	•	•
Luxusní křesla kabiny se vzduchovým odpružením, nastavitelnou bederní oporou a vyhříváním	•	•	•
Roleta předního okna „Privacy“	•	•	I-modely
Zpětná zrcátka na rameni, vyhřívání s elektrickým ovládáním	•	•	I-modely
Přídavná zpětná zrcátka na přední nárazník	Příplatková výbava	Příplatková výbava	I-modely
Stěrače extra dlouhé	•	•	I-modely
2 x USB zásuvka	•	•	•

# STANDARDNÍ VÝBAVA

SALON / LOŽNICE	LINER	CENTURION
<b>Dvířka skříní a polic:</b>		
- Ebano Silver (vnější povrch folie oboustranně), kování klapky skříní design nerez	•	—
- Nábytek Atlas Ceder se stříbrnou lištou	Příplatková výbava	•
<b>Výsuvný bok „Slide-Out“</b>		
laminát sendvič s 38 mm izolací		
Střecha a stěny elektricky vyhřívané	—	•
Nafukovací těsnění s tlakovým ovládním		
Přídavné mechanické těsnění proti prachu a vodě s patentovaným systémem odvodu vody		
Slide-Out s hydraulickým pohonem		
Rovná podlaha od přístrojové desky až k zadnímu lůžku	•	•
Potah stěn a stropu se zvýšenou zvukovou izolací	•	•
Design podlahy Lodní paluba Yacht Style	•	—
Povrch podlahy „Amtico“ Yachtstyle	Příplatková výbava	•
Sezení v salonu ergonomicky tvarované s kvalitním čalouněním z mikrovlákna, stejné potahy křesel kabiny	•	—
Pohovka za řidičem s místem k sezení na jízdu s 3bodovým bezpečnostním pásem	•	—
Sedací souprava Havana-Lounge s relaxační funkcí. Polohovatelná křesla s el. pohonem a Barové uspořádání s výsuvným stolem	—	•
Vysoce kvalitní kožené potahy Nappa	—	•
Posuvné záclonky oken	•	—
Dřevěné žaluzie salonu a vysoce kvalitní záclonky v ložnici	Příplatková výbava	•
Prostorná šatní skříň s LED osvětlením	•	•
Zadní lůžko s kvalitní matrací ze studené pěny, taliřkové lamely a výškově nastavitelná část pod hlavou	•	•
Střešní okno v salonu „Panorama“ s osvětlením, dvojité, s moskytiérou a roletou <sup>1</sup>	•	—
Stropní ventilace:		
- optimální větrání interiéru	—	•
- snížený obklad stropu pro vzduchové vedení		
Střešní okno v ložnici Mini Heki s roletou a moskytiérou <sup>1</sup>	•	—
Kvalitní stůl v salonu	•	•



# STANDARDNÍ VÝBAVA

SALON / LOŽNICE	LINER	CENTURION
Media stěna vpředu strana spolujezdec	–	•
TV-Media stěna ložnici	•	•
Vitrína se skleničkami a LED osvětlením	•	•
Věšák na oblečení ve vstupu s LED osvětlením a zásuvkou na láhve	•	–
Světelný baldachýn potažený umělou kůží s LED bodovkami a nepřímým podsvícením stropu	•	•
Stabilní úchyt u vstupních dveří	•	•
3 x 230 V zásuvka (1 x salon a 2 x ložnice)	•	•
3 x USB zásuvka (1 x salon a 2 x ložnice)	•	–
Zásuvky salon 2 x 230 V / 2 x USB	–	•
Zásuvky ložnice 2 x 230 V / 2 x USB	–	•
Designové polštářky na zadní stěně ložnice	•	•
Kabina se stropními skřínkami v designu interiéru nad křesly řidiče a spolujezdců	•	I-modely
Bezpečnostní odvětrání interiéru integrované ve stropním baldachýnu	–	•
Koberec ložnice	Příplatková výbava	•

<sup>1</sup> Pozice střešního okna nelze z důvodu tvaru stropního baldachýnu měnit.

# STANDARDNÍ VÝBAVA

## SKLOPNÉ LŮŽKO (PŘÍPLATKOVÁ VÝBAVA)

	LINER	CENTURION (I-MODELY)	CENTURION (T-MODELY)
Délka (mm)	2000 x 1350	2000 x 1350	1910 x 1365
Výška mezi spouštěným lůžkem a stropem (mm)	860	860	920
Komfortní matrace ze studené pěny a talířkové lamely	•	•	•
Střešní okno Mini Heki s moskytiérou a roletou <sup>1</sup>	•	–	–
Izolační závěs	•	•	•

<sup>1</sup> Pozice střešního okna nelze z důvodu tvaru stropního baldachýnu měnit.

# STANDARDNÍ VÝBAVA

KUCHYNĚ	LINER	CENTURION
Stěny kolem kuchyňského koutu s ochranou proti ostříku	•	•
Kuchyňská deska z umělého kamene s tvarovaným dřezem.		
Barva: Achat white	•	–
Barva: Carrara Bianco	–	•
Rohová kuchyně s výsuvnou pracovní plochou	–	•
Nerez vaříč 3-plotýnkový s automatickým zapalovačem a skleněnou krycí deskou	•	–
Varná deska se dvěma plynovými hořáky	–	•
Kvalitní designová vodovodní baterie s výsuvnou hlavici	•	•
177 l chladnička s AES	•	•
(automatická nebo manuální volba režimu 12 V / 230 V / Plyn), PB trouba 28 l		
Kování a pojezdy zásuvek s měkkým dojezdem	•	•
Příborník integrovaný do zásuvky	•	•
Střešní okno Mini Heki s roletou a moskytiérou <sup>1</sup>	•	–
Kuchyňský odsavač par s osvětlením	–	•
Světelný baldachýn s LED bodovým osvětlením a nepřímým podsvětlením stropu	•	•
LED bodová světla pod stropními skřínkami	•	–
Vestavěný odpadkový koš na tříděný odpad	•	•
3 x 230 V zásuvky výsuvné	•	–
3 x 230 V zásuvky	–	•
Spouštěcí rohová skříňka s elektrickým ovládním (ideální pro Nespresso)	•	–
Podsvětlená stěna proti ostříku	•	•

<sup>1</sup> Pozice střešního okna nelze z důvodu tvaru stropního baldachýnu měnit.

# STANDARDNÍ VÝBAVA

KOUPELNA / TOALETA	LINER	CENTURION
Kvalitní designová vodovodní baterie	•	•
Mycí stůl s integrovaným umyvadlem. Barva: Carrara Bianco	•	•
Oddělená sprcha se stěnami z pravého skla	•	•
Výškově nastavitelná sprchová hlavice	•	—
Sprcha s výškově nastavitelným držákem, dešťová sprcha	Příplatková výbava	•
Porcelánové WC s ca. 300 l fekální nádrží (Liner 1090 GIO ca. 200 l)	•	•
Koupelnové příslušenství - štětka WC, dávkovač mýdla, věšáky na ručníky, skleničky na zubní kartáčky	•	•
Okno koupelny	•	•
Střešní okno Mini-Heki s roletou a moskytiérou <sup>1</sup>	•	—
Střešní ventilátor	—	•
Osvětlení LED bodovkami	•	•
Prostorná šatní skříň s LED osvětlením	•	•
Zrcadlo na posuvných dveřích	•	•
Prostorná zrcadlová skříňka	•	—
Prostorná zrcadlová skříňka s podsvícenými policemi	—	•
2 x 230 V zásuvky	•	•

<sup>1</sup> Pozice střešního okna nelze z důvodu tvaru stropního baldachýnu měnit.

# STANDARDNÍ VÝBAVA

VODA / PLYN / TOPENÍ	LINER	CENTURION
Centrální vypouštění odpadní a fekální vody	•	•
Schránka pro 2 x 11 kg PB láhvi (vč. CZ normy)	•	–
Gastank 120 l	Příplatková výbava	•
PB regulátor s Crash senzorem a automatickým přepínáním (Duo Control)	•	–
PB regulátor s Crash senzorem	–	•
Odpady se sifonem dle norem pro domácnosti	•	•
Nádrž na čistou vodu ca. 400 l a na odpadní vodu ca. 300 l ve vyhřívané podlaze	•	–
Nádrž na čistou vodu ca. 470 l a na odpadní vodu ca. 370 l ve vyhřívané podlaze	–	•
Pohodlné vypouštění nádrží ventily umístěnými ve vyhřívané podlaze	•	•
Napojení pro výplach fekální nádrže tlakovou vodou	•	•
Hadice vypouštění odpadní vody s rychlo upínáním	•	•
Centrální automatické vodní čerpadlo	•	•
Teplovodní topení Alde o výkonu 5500 W na plyn s termostatickou regulací, elektrickou topnou patronou 230 V / 3000 W. Integrovaný bojler.	•	–
Hybridní topení:		
Webasto-Diesel 5,2 kW a Alde Teplovodní topení 5500 W, s termostatickou regulací a časovým spínačem, elektrická patrona 230 V / 3000 W s integrovaným boilerem	Příplatková výbava	•
4-zónové topení s manuální regulací (Salon, Koupelna, Ložnice a garáž)	•	–
4-zónové topení s elektronickou regulací (Salon, Koupelna, Ložnice a garáž)	–	•
2-zónové podlahové topení s manuální regulací (Salon, Koupelna)	•	–
3-zónové podlahové topení s elektronickou regulací (Kabina, Salon, Koupelna)	–	•
Sušák ručníků v koupelně	•	•
Tepelný výměník pro topení obytné části využitím tepla motoru za jízdy	•	•
Sensotherm - vyhřívání čelního okna za pomoci automatického řízení ventilátorů v přístrojové desce v kombinaci s tepelným výměníkem pro zabránění kondenzace vody a pro optimalizaci temperování kabiny	Příplatková výbava	•
Plnění čisté vody hadicí přes rychlospojku	•	•

# STANDARDNÍ VÝBAVA

ELEKTRO / TV / RADIO	LINER	CENTURION
Gel-Baterie 2 x 170 Ah / 12 V	•	–
Lithium Baterie 1 x 230 Ah / 24 V	–	•
Řídící jednotka baterií chránící před hlubokým vybitím	•	•
230 V CEE přípojka pro externí připojení ve dvojité podlaze	•	•
Chráníč F1	•	•
Kombinovaná nabíječka s měničem z 12 V na 230 V Sinus 3000 W ve špičce / 1600 W trvale, s elektronickou regulací a možností volby příkonu, max nabíjecí proud 60 A	•	–
Měnič Masskombi Sinus z 24 V na 230 V, 7000 W špička / 3500 W trvale, max nabíjecí proud 100 A	–	•
Automatický odpojovač baterií nástavby při dosažení hranice kapacity s automatickým zapojení při dobití	•	•
230 V zásuvka součástí elektro centrály ve dvojité podlaze	•	•
Příprava pro rádio	•	–
Integrované rádio se sekundárním displejem	Příplatková výbava	•
Zpětná kamera dvojitá	Příplatková výbava	•
LED osvětlení interiéru	•	•
Uživatelsky přátelský přístup k elektro centrále v garáži (G modely ve schránce dvojité podlahy)	•	–
Snadný přístup k elektro centrále v podlaze	–	•
Automatické přepojení chladničky při zhasnutí motoru na 230 V nebo 12 V	•	•
Automatické nabíjení baterií nástavby i motoru při napojení na 230 V i za jízdy	•	•
Stykač nástavbových baterií	•	•
Automatické spojení a odpojení mezi bateriemi nástavby a motoru	•	•
LED osvětlení garáže	•	•
Individuální koncept osvětlení stropu a podlahy	–	•

PALUBNÍ ELEKTRONIKA	LINER	CENTURION
Moderní elektronicky řízený palubní systém BUS (Binary Unit System)	•	–
Vysoce moderní, mikroprocesorem řízená palubní elektronika s CANBUS-systémem	–	•
Centrální řídicí a kontrolní panel se 7" dotykovou obrazovkou	•	•
<b>Spínače ovládacího panelu:</b>		
- Hlavní vypínač panelu	•	•
- Osvětlení interiéru	•	•
- Vodní čerpadlo	•	•
- Topení (Liner indikovaná vlastní jednotkou)	•	•
- Dotykové ovládání	•	•
<b>LCD kontrolní ukazatele:</b>		
- Stav nádrže čisté vody (%)	•	•
- Stav nádrže odpadní vody (%)	•	•
- Stav nádrže fekální vody (%)	•	•
- Stav baterií nastavby a motoru, napětí	•	•
- Teplota v salonu	•	•
- Signalizace připojení k 230 V	•	•
- Stav plynové nádrže (pouze pokud je ve výbavě)	•	•
- Datum a hodiny s funkcí budíku	•	•
<b>Upozornění:</b>		
- Plná nádrž odpadní vody	•	•
- Prázdná nádrž čisté vody	•	•
- Plná nádrž fekální vody	•	•
- Nízké napětí baterií	•	•
- Rezerva Gastank	Příplatková výbava	•
- Rezerva PB láhvi v provozu indikovaná vlastní jednotkou	•	–
- Vysunutí schůdky	•	•
<b>Řídicí jednotka baterií:</b>		
- Ukazatel stavu kapacity baterií nastavby	•	•
- Ukazatel vybijecího - nabíjecího proudu	•	•
- Ovládání kombinované nabíječky	•	•

# TECHNICKÉ ÚDAJE



CL Lounge s 2 sedadly s bezpečnostními pásy



Barová verze



Barová verze s CL Lounge 5 míst jízda



Skleněné dveře WC



## LINER 940 LSI

<b>ZÁKLADNÍ VÝBAVA VOZIDLA</b>	MB Atego
<b>TYP PODVOZKU</b>	1230 L
<b>MOTOR</b> (Euro VI e)	6 válec
<b>OBJEM MOTORU</b>	7,7 l
<b>VÝKON</b>	220 kW (299 HP)
<b>TOČIVÝ MOMENT</b>	1200 Nm
<b>CELKOVÁ DÉLKA</b> (mm)	9485
<b>CELKOVÁ ŠÍŘKA</b> (mm)	2500
<b>CELKOVÁ VÝŠKA</b> (mm)	3780
<b>ROZVOR</b> (mm)	4760
<b>TECHNICKY PŘÍPUSTNÁ CELKOVÁ HMOTNOST</b> (kg)	11990
<b>HMOTNOST V POHOTOVOSTNÍM STAVU</b> (kg)	8840
<b>UŽITEČNÉ ZATÍŽENÍ - DOLOŽNOST</b> (kg)	3150
<b>ZATÍŽENÍ BRZDĚNÉHO PŘÍVĚSU</b> (kg)	3000
<b>SEDADLA S 3-BODOVÝM BEZPEČNOSTNÍM PÁSEM PŘI VERZI LOUNGE/CL-LOUNGE/ BAR</b>	3 / 4 / 4 / 5
<b>LAVICE VLEVO</b> (CL-Lounge, mm)	1650 / 915
<b>LAVICE VPRAVO</b> (mm)	1360 / 650
<b>ZADNÍ POSTEL</b> (mm)	2 x 2000 / 1060
<b>ROZMĚR SKLOPNÉHO LŮŽKA</b> (příplatková výbava, mm)	2000 / 1350
<b>VÝŠKA NAD SKLOPNÝM LŮŽKEM</b> (mm)	860
<b>GARÁŽOVÉ DVEŘE VPRAVO VÝŠKA / ŠÍŘKA, H/B</b> (mm)	1250 / 1150
<b>GARÁŽOVÉ DVEŘE VLEVO VÝŠKA / ŠÍŘKA</b> (mm)	1250 / 1150
<b>CENA V EUR (VČETNĚ 19% DPH)</b>	<b>421.300,-</b>





### LINER 945 LSI

### LINER 940 MI

### LINER 945 MI

MB Atego	MB Atego	MB Atego
1230 L	1230 L	1230 L
6 válec	6 válec	6 válec
7,7 l	7,7 l	7,7 l
220 kW (299 HP)	220 kW (299 HP)	220 kW (299 HP)
1200 Nm	1200 Nm	1200 Nm
9485	9485	9485
2500	2500	2500
3780	3780	3780
4760	4760	4760
11990	11990	11990
8840	8840	8840
3150	3150	3150
3000	3000	3000
3 / 4 / 4 / 5	3 / 4 / 4 / 5	3 / 4 / 4 / 5
1650 / 915	1650 / 915	1650 / 915
1360 / 650	1360 / 650	1360 / 650
2 x 2000 / 1060	2000 / 1800	2000 / 1800
2000 / 1350	2000 / 1350	2000 / 1350
860	860	860
1250 / 1150	1250 / 1150	1250 / 1150
1250 / 1150	1250 / 1150	1250 / 1150
<b>426.700,-</b>	<b>421.300,-</b>	<b>426.700,-</b>

# TECHNICKÉ ÚDAJE



CL Lounge s 2 sedadly s bezpečnostními pásy



Barová verze



Barová verze s CL-Lounge



Skleněné dveře WC



## LINER 996 MI

<b>ZÁKLADNÍ VÝBAVA VOZIDLA</b>	MB Atego
<b>TYP PODVOZKU</b>	1230 L
<b>MOTOR</b> (Euro VI e)	6 válec
<b>OBJEM MOTORU</b>	7,7 l
<b>VÝKON</b>	220 kW (299 HP)
<b>TOČIVÝ MOMENT</b>	1200 Nm
<b>CELKOVÁ DÉLKA</b> (mm)	9985
<b>CELKOVÁ ŠÍŘKA</b> (mm)	2500
<b>CELKOVÁ VÝŠKA</b> (mm)	3780
<b>ROZVOR</b> (mm)	5060
<b>TECHNICKY PŘÍPUSTNÁ CELKOVÁ HMOTNOST</b> (kg)	11990
<b>HMOTNOST V POHOTOVOSTNÍM STAVU</b> (kg)	9140
<b>UŽITEČNÉ ZATÍŽENÍ - DOLOŽNOST</b> (kg)	2850
<b>ZATÍŽENÍ BRZDĚNÉHO PŘÍVĚSU</b> (kg)	3000
<b>SEDADLA S 3-BODOVÝM BEZPEČNOSTNÍM PÁSEM PŘI VERZI LOUNGE/CL-LOUNGE/ BAR</b>	3 / 4 / 4 / 5
<b>LAVICE VLEVO</b> (CL-Lounge, mm)	1650 / 915
<b>LAVICE VPRAVO</b> (mm)	1360 / 650
<b>ZADNÍ POSTEL</b> (mm)	2000 / 1800
<b>ROZMĚR SKLOPNÉHO LŮŽKA</b> (příplatková výbava, mm)	2000 / 1350
<b>VÝŠKA NAD SKLOPNÝM LŮŽKEM</b> (mm)	860
<b>GARÁŽOVÉ DVEŘE VPRAVO VÝŠKA / ŠÍŘKA, H / B</b> (mm)	1250 / 1150
<b>GARÁŽOVÉ DVEŘE VLEVO VÝŠKA / ŠÍŘKA</b> (mm)	1250 / 1150
<b>ZADNÍ DVEŘE VÝŠKA / ŠÍŘKA</b> (mm)	—
<b>CENA V EUR (VČETNĚ 19% DPH)</b>	<b>425.450,-</b>



Smart 3



Smart 3

### LINER 995 MI

### LINER 990 GI

### LINER 995 GI

MB Atego	MB Atego	MB Actros	MB Atego	MB Actros
1230 L	1230 L	1833 L	1230 L	1833 L
6 válec	6 válec	6 válec	6 válec	6 válec
7,7 l	7,7 l	10,7 l	7,7 l	10,7 l
220 kW (299 HP)	220 kW (299 HP)	240 kW (324 HP)	220 kW (299 HP)	240 kW (324 HP)
1200 Nm	1200 Nm	1700 Nm	1200 Nm	1700 Nm
9985	9985	10065	9985	10065
2500	2500	2500	2500	2500
3780	3780	3850	3780	3850
5060	5060	5200	5060	5200
11990	11990	18000	11990	18000
9140	9230	11740	9230	11740
2850	2760	6260	2760	6260
3000	3000	3500	3000	3500
3 / 4 / 4 / 5	3 / 4 / 4 / 5	3 / 4 / 4 / 5	3 / 4 / 4 / 5	3 / 4 / 4 / 5
1650 / 915	1650 / 915	1650 / 915	1650 / 915	1650 / 915
1360 / 650	1360 / 650	1360 / 650	1360 / 650	1360 / 650
2000 / 1800	2000 / 1800	2000 / 1800	2000 / 1800	2000 / 1800
2000 / 1350	2000 / 1350	2000 / 1350	2000 / 1350	2000 / 1350
860	860	860	860	860
1250 / 1150	–	–	–	–
1250 / 1150	–	–	–	–
–	1670 / 2050	1670 / 2050	1670 / 2050	1670 / 2050
<b>430.850,-</b>	<b>440.150,-</b>	<b>525.500,-</b>	<b>445.550,-</b>	<b>531.000,-</b>

# TECHNICKÉ ÚDAJE



CL Lounge s 2 sedadly s bezpečnostními pásy



Barová verze



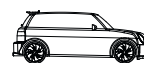
Barová verze s CL-Lounge



Skleněné dveře WC



Fiat 500  
Fiat 500 Abarth 595 C  
(příplatková výbava)



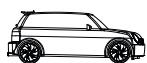
Mini Cooper SD

## LINER 1090 GI

ZÁKLADNÍ VÝBAVA VOZIDLA	MB Atego	MB Actros
<b>TYP PODVOZKU</b>	1230 L	1833 L
<b>MOTOR</b> (Euro VI e)	6 válec	6 válec
<b>OBJEM MOTORU</b>	7,7 l	10,7 l
<b>VÝKON</b>	220 kW (299 HP)	240 kW (324 HP)
<b>TOČIVÝ MOMENT</b>	1200 Nm	1700 Nm
<b>CELKOVÁ DÉLKA</b> (mm)	10985	11065
<b>CELKOVÁ ŠÍŘKA</b> (mm)	2500	2500
<b>CELKOVÁ VÝŠKA</b> (mm)	3780	3850
<b>ROZVOR</b> (mm)	5660	5800
<b>TECHNICKY PŘÍPUSTNÁ CELKOVÁ HMTNOST</b> (kg)	15000	18000
<b>HMTNOST V POHOTOVOSTNÍM STAVU</b> (kg)	9440	11950
<b>UŽITEČNÉ ZATÍŽENÍ - DOLOŽNOST</b> (kg)	5560	6050
<b>ZATÍŽENÍ BRZDĚNÉHO PŘÍVĚSU</b> (kg)	3000	3500
<b>SEDADLA S 3-BODOVÝM BEZPEČNOSTNÍM PÁSEM PŘI VERZI LOUNGE / CL-LOUNGE / BAR</b>	3 / 4 / 4 / 5	3 / 4 / 4 / 5
<b>LAVICE VLEVO</b> (CL-Lounge, mm)	1650 / 915	1650 / 915
<b>LAVICE VPRAVO</b> (mm)	1360 / 650	1360 / 650
<b>ZADNÍ POSTEL</b> (mm)	2000 / 1800	2000 / 1800
<b>ROZMĚR SKLOPNÉHO LŮŽKA</b> (příplatková výbava, mm)	2000 / 1350	2000 / 1350
<b>VÝŠKA NAD SKLOPNÝM LŮŽKEM</b> (mm)	860	860
<b>GARÁŽOVÉ DVEŘE VPRAVO VÝŠKA / ŠÍŘKA, H / B</b> (mm)	–	–
<b>GARÁŽOVÉ DVEŘE VLEVO VÝŠKA / ŠÍŘKA</b> (mm)	–	–
<b>ZADNÍ DVEŘE VÝŠKA / ŠÍŘKA</b> (mm)	1670 / 2050	1670 / 2050
<b>CENA V EUR (VČETNĚ 19% DPH)</b>	<b>467.150,-</b>	<b>536.500,-</b>



Fiat 500  
Fiat 500 Abarth 595 C  
(příplatková výbava)



Mini Cooper SD

Multifunkční garáž pro vozidla do 4,30 m  
délky a nejvyšší hmotnosti 1.400 kg. Model  
vozu nutno schválit konstrukčním oddělením.

### LINER 1095 GI

### LINER 1090 GIO

MB Atego	MB Actros	MB Atego	MB Actros
1230 L	1833 L	1230 L	1833 L
6 válec	6 válec	6 válec	6 válec
7,7 l	10,7 l	7,7 l	10,7 l
220 kW (299 HP)	240 kW (324 HP)	220 kW (299 HP)	240 kW (324 HP)
1200 Nm	1700 Nm	1200 Nm	1700 Nm
10985	11065	10985	11065
2500	2500	2500	2500
3780	3850	3780	3850
5660	5800	5660	5800
15000	18000	15000	18000
9440	11950	9250	11760
5560	6050	5750	6240
3000	3500	3000	3500
3 / 4 / 4 / 5	3 / 4 / 4 / 5	3 / 4 / 4 / 5	3 / 4 / 4 / 5
1650 / 915	1650 / 915	1560 / 915	1560 / 915
1360 / 650	1360 / 650	1360 / 650	1360 / 650
2000 / 1800	2000 / 1800	2000 / 1800	2000 / 1800
2000 / 1350	2000 / 1350	2000 / 1350	2000 / 1350
860	860	860	860
–	–	–	–
–	–	–	–
1670 / 2050	1670 / 2050	1670 / 2050	1670 / 2050
<b>472.500,-</b>	<b>542.000,-</b>	<b>473.950,-</b>	<b>542.000,-</b>

# PŘÍPLATKOVÁ VÝBAVA PODVOZKU

OBJ. Č.	PODVOZEK MERCEDES BENZ ATEGO	CENA V EUR VČETNĚ 19% DPH	HMOTNOST V KG
24-011-TF-2	<b>Podvozek 1530 L o celkové hmotnosti 15.000 kg</b> 1530 L namísto 1230 L	18.445,-	90
24-152-TF-1	Hydraulické podpěry s automatickou nivelací	10.785,-	139
24-152-TF-2	Hydraulické podpěry s automatickou nivelací (G-Modely)	10.785,-	139
24-021-TF	Motorová brzda High Performance	620,-	6
24-053-TF	Rezervní kolo na ocelovém disku, upevnění na rámu <sup>2</sup>	545,-	65
24-141-TF-2	Kola z lehkých slitin 7,50 x 19,5" „Alcoa Dura bright“ se sériovými pneu (MB Atego 1230L/1530L)	8.415,-	-60
24-311-TF-1	Originál Mercedes kožený volant - design chrom	1.145,-	3
24-311-TF-2	Originál Mercedes kožený volant - design dřevo	1.855,-	3
24-380-TF	Křesla kabiny klimatizovaná s vyhříváním (pouze s koženými potahy)	1.605,-	0

<sup>2</sup>Kombinace příplatkové výbavy podvozku je možná pouze omezeně. Potvrzení objednávky příslušenství je možné na základě schválení konstrukčním oddělením.

# PŘÍPLATKOVÁ VÝBAVA PODVOZKU

OBJ. Č.	PODVOZEK MERCEDES BENZ ACTROS	CENA V EUR VČETNĚ 19% DPH	HMOTNOST V KG
24-020-TK-1	Motor varianta 1 6 válec, objem 10,7 l, 290 kW (394 HP), kroutící moment 1900 Nm	21.865,-	0
24-020-TK-2	Motor varianta 2 6 válec, objem 10,7 l, 315 kW (428 HP), kroutící moment 2100 Nm	27.095,-	0
24-152-TK	Automatický hydraulický nivelační systém, za zadní nápravou rozšíření rámu pro větší stabilitu	12.405,-	153
24-050-TK	Široké pneu přední nápravy 385 / 55R22,5	1.815,-	4
24-141-TK-1	Disky z lehkých slitin 11,50 x 22,5" „Alcoa Dura bright“, sériové obutí	7.550,-	-60
24-052-TK	Kontrola tlaku pneu	1.965,-	3
24-042-TK-1	Adaptivní tempomat	8.125,-	10
24-021-TK-1	Motorová brzda	1.170,-	6
24-380-TK	Křesla kabiny klimatizovaná s vyhříváním (pouze s koženými potahy)	1.605,-	0
24-021-TK	Sekundární olejový retarder	13.495,-	42
24-311-TK	Kožený potah volantu	1.145,-	3
24-014-TK	Palivová nádrž 500 l	630,-	125
24-950-TK	<b>Sada jízdních asistentů</b> - Multimedia Cockpit s 12" Primárním a 10" Sekundárním displejem - MB Truck Navigace - Rozpoznání dopravního značení - Active Drive Assist 2 - Automatická klimatizace s využitím zbytkového tepla - Adaptivní tempomat	18.345,-	40

## PODVOZEK

24-131-T0-1	Tažné zařízení 3.000 kg (pouze při objednávce nového vozu)	3.145,-	29
24-131-T0-2	Tažné zařízení odnímatelné 3.000 kg (pouze při objednávce nového vozu)	4.290,-	33
24-142-T0-1	Nerezový kryt šroubů a náboje kol v provedení vysoký lesk (pouze s koly z lehkých slitin)	620,-	5
24-164-T0	Klakson tlakový 2-tónový	1.270,-	3
24-910-T0-1	Uvedení do provozu (MB Atego)	980,-	0
24-910-T0-2	Uvedení do provozu (MB Actros)	1.490,-	0

# PŘÍPLATKOVÁ VÝBAVA PODVOZKU

OBJ. Č.	NÁSTAVBA	CENA V EUR VČETNĚ 19% DPH		HMOTNOST V KG
24-950-T0-1	<b>Centurion Style-Paket</b> Nábytek odstín Atlas Cedr včetně dvířek stropních skříněk, stříbrné úchyty Design nástavby „Centurion Style“ Tónovaná okna nástavby „Privacy black“ Žaluzie v salonu dřevěný design Podlahová krytina Soft-walk designu „Yacht-Style“ Celkem <b>Cenové zvýhodnění</b>	5.105,- 2.735,- 1.075,- 845,- 0,- 9.760,- <b>2.375,-</b>	<b>7.385,-</b>	14
24-950-T0-2	<b>Centurion Style-Paket</b> Nábytek odstín Atlas Cedr s dvířky stropních skříněk salonu a ložnice v bílé krémové barvě Senosan v lesklé úpravě „high gloss“, stříbrné úchyty Design nástavby „Centurion Style“ Tónovaná okna nástavby „Privacy black“ Žaluzie v salonu dřevěný design Podlahová krytina Soft-walk designu „Yacht-Style“ Celkem <b>Cenové zvýhodnění</b>	5.105,- 2.735,- 1.075,- 845,- 0,- 9.760,- <b>2.375,-</b>	<b>7.385,-</b>	14
24-950-T0-3	<b>Centurion Style-Paket</b> Nábytek odstín Atlas Cedr s dvířky stropních skříněk v barevné kombinaci „high gloss“ Senosan creme weiß a Atlas Cedr, stříbrné úchyty Design nástavby „Centurion Style“ Tónovaná okna nástavby „Privacy black“ Žaluzie v salonu dřevěný design Podlahová krytina Soft-walk designu „Yacht-Style“ Celkem <b>Cenové zvýhodnění</b>	5.105,- 2.735,- 1.075,- 845,- 0,- 9.760,- <b>2.375,-</b>	<b>7.385,-</b>	14



# PŘÍPLATKOVÁ VÝBAVA PODVOZKU

OBJ. Č.	NÁSTAVBA	CENA V EUR VČETNĚ 19% DPH		HMOTNOST V KG
24-950-T0-4	<b>Ambiente Style-Paket</b>			
	Nábytek odstín Jatoba Brilliant včetně dvířek stropních skříněk, stříbrné úchyty	5.105,-		
	Design nástavby „Centurion Style“	2.735,-		
	Tónovaná okna nástavby „Privacy black“	1.075,-		
	Žaluzie v salonu dřevěný design	845,-		
	Podlahová krytina Soft-walk designu „Yacht-Style“	0,-		
	Celkem	9.760,-		
	<b>Cenové zvýhodnění</b>	<b>2.375,-</b>	<b>7.385,-</b>	14
24-950-T0-5	<b>Ambiente Style-Paket</b>			
	Nábytek odstín Jatoba Brilliant s dvířky stropních skříněk salonu a ložnice v bílé krémové barvě Senosan v lesklé úpravě „high gloss“, stříbrné úchyty	5.105,-		
	Design nástavby „Centurion Style“	2.735,-		
	Tónovaná okna nástavby „Privacy black“	1.075,-		
	Žaluzie v salonu dřevěný design	845,-		
	Podlahová krytina Soft-walk designu „Yacht-Style“	0,-		
	Celkem	9.760,-		
	<b>Cenové zvýhodnění</b>	<b>2.375,-</b>	<b>7.385,-</b>	14
24-950-T0-6	<b>Ambiente Style-Paket</b>			
	Nábytek odstín Jatoba Brilliant s dvířky stropních skříněk v barevné kombinaci „high gloss“ Senosan creme weiß a Jatoba Brilliant, stříbrné úchyty	5.105,-		
	Design nástavby „Centurion Style“	2.735,-		
	Tónovaná okna nástavby „Privacy black“	1.075,-		
	Žaluzie v salonu dřevěný design	845,-		
	Podlahová krytina Soft-walk designu „Yacht-Style“	0,-		
	Celkem	9.760,-		
	<b>Cenové zvýhodnění</b>	<b>2.375,-</b>	<b>7.385,-</b>	14

# PŘÍPLATKOVÁ VÝBAVA PODVOZKU

OBJ. Č.	NÁSTAVBA	CENA V EUR VČETNĚ 19% DPH	HMOTNOST V KG
24-218-T0	Vnější design karoserie „Centurion Style“	2.735,-	1
24-218-T0-1	<b>Vnější design nástavby „Centurion Style“</b> - Obložení bočních stěn tvrzeným bezpečnostním sklem, tmavé provedení Privacy Black - Ozdobné lišty oken kabiny „C“	5.845,-	68
24-481-T0	Přídavný kotvící systém v garáži ve výšce podlahy obytné části (nelze pro G-modely)	430,-	3
24-481-T0-1	Úchytný systém garáže oky v zapuštěných kolejnicích s nosností až 400 kg	750,-	4
24-481-T0-2	Úchytný systém garáže oky v zapuštěných kolejnicích s nosností až 400 kg	750,-	4
24-217-T0	Centrální zamykání dveřík dvojitě podlahy s el. ovládním dotykovými sensory, dviřka bez vnějších úchytů s plynovými tlumiči (neplatí pro dviřka pod podvozek, schránky PB láhvi a garáže u modelů G)	5.320,-	5
24-221-TK	Boční víka úložných prostor s plynovým tlumičem a centrálním zamykáním, skrytá tlačítka el. otvírání (MB Actros) (neplatí pro dviřka PB láhvi u modelů G) (pouze s Art. Nr.: 24-440-T0 und 24-151-T0-1/-2)	24.990,-	30
24-232-T0-2	Markýza 6,0 m integrovaná, el. ovládání (940/945 LSI, 940/945 MI, 996/995 MI, 990/995 GI)	3.950,-	76
24-232-T0-1	Markýza 2 x 4 m integrovaná, el. ovládání (1090/1095 GI, 1090 GIO)	5.945,-	94
24-532-T0	<b>Venkovní LED osvětlení</b> - funkce stmívání, odděleně pravá a levá strana, spínače u vstupních dveří a na přístrojové desce - osvětlení zádě - pomoc při couvání	2.255,-	3
24-542-T0-1	LED-osvětlení úložných prostor	760,-	1
24-216-T0	Zrcátka přídavná pro pohled před přední nárazník	715,-	3

# PŘÍPLATKOVÁ VÝBAVA PODVOZKU

OBJ. Č.	NÁSTAVBA	CENA V EUR VČETNĚ 19% DPH	HMOTNOST V KG
24-216-T0-1	Zpětná zrcátka bíle lakovaná	790,-	0
24-216-T0-2	<b>Mirror Cam</b> kamerový systém nahrazující zpětná zrcátka včetně pohledu před přední nárazník. 3 x barevný displej (2 x na sloupcích čelního okna vpravo a 1 x na sloupcích čelního okna vlevo)	12.235,-	0
24-212-T0	Boční okna kabiny s el. ovládním	1.690,-	3
24-213-T0-2	Skleněná okna nástavby bezpečnostní, tónovaná, výklopná s roletou a moskytiérou	6.345,-	40
24-213-T0-1	Tónovaná okna nástavby „Privacy black“	1.075,-	0
24-540-T0	Ambientní osvětlení přístrojové desky (nelze pro Actros-modely)	1.155,-	1
24-310-T0	Přístrojová deska s potahem v barevné kombinaci „Terra / Vanilka“	640,-	0
24-218-T0-2	Osvětlené logo Concorde na čelní masce	190,-	0
24-271-T0	Úložný prostor pod podvozkem za předním kolem (strana spolujezdce) (Atego)	1.020,-	10
24-271-T0-1	Úložný prostor pod podvozkem před zadním kolem na straně spolujezdce (nelze s Obj.č.: 24-150-T0) (Atego)	1.175,-	15
24-271-T0-2	Úložný prostor pod podvozkem před zadním kolem na straně řidiče (nelze s Obj.č.: 24-053-TF) (Atego)	1.175,-	15
24-481-T0-1	Nosič kol výsuvný na straně řidiče (990/995 GI, 1090/1095 GI)	1.475,-	20
24-481-T0-2	Nosič kol výsuvný na straně spolujezdce (990/995 GI, 1090/1095 GI)	1.475,-	20
24-483-T0	Nájezdová rampa	35.900,-	250

# PŘÍPLATKOVÁ VÝBAVA NÁSTAVBY

OBJ. Č.	SALON / LOŽNICE	CENA V EUR VČETNĚ 19% DPH	HMOTNOST V KG
24-605-T0-1	Dvířka stropních skříněk krémově bílá ve vysokém lesku se stříbrnými úchyty	3.945,-	8
24-605-T0-2	Dvířka stropních skříněk krémově bílá v kombinaci s "Ebano Silver" se stříbrnými úchyty	3.945,-	8
24-600-T0-1	Nábytek v barvě Jatoba Brilliant včetně dvířek stropních skříněk se stříbrnými úchyty	5.105,-	8
24-600-T0-2	Nábytek v barvě Jatoba Brilliant s dvířky stropních skříněk krémově bílými ve vysokém lesku, se stříbrnými úchyty	5.105,-	8
24-600-T0-3	Nábytek v barvě Jatoba Brilliant s dvířky stropních skříněk v barevné kombinaci krémově bílá / Jatoba Brilliant ve vysokém lesku, se stříbrnými úchyty	5.105,-	8
24-600-T0-4	Nábytek v barvě Cedr Atlas včetně dvířek stropních skříněk se stříbrnými úchyty	5.105,-	8
24-600-T0-5	Nábytek v barvě Cedr Atlas s dvířky stropních skříněk krémově bílými ve vysokém lesku, se stříbrnými úchyty	5.105,-	8
24-600-T0-6	Nábytek v barvě Cedr Atlas s dvířky stropních skříněk v barevné kombinaci krémově bílá / Cedr Atlas ve vysokém lesku, se stříbrnými úchyty	5.105,-	8
24-260-T0	Sklopné lůžko nad kabinou místo stropních skříněk, el. ovládání	3.240,-	53
24-722-T0	Žaluzie v salonu dřevěný design	845,-	5
24-682-T0	CL-Lounge (4-místa jízda)	1.350,-	24
24-681-T0	Barové uspořádání s křeslem (4-místa jízda)	3.205,-	46
24-683-T0	Barový stůl s nastavitelným křeslem a CL-Lounge sezení (5 míst na jízdu)	4.520,-	70
24-689-T0-1	Spouštěcí stůl v salonu, rozkládací lůžko (nelze pro barové uspořádání)	1.050,-	8
24-689-T0-4	Spouštěcí a rozkládací stůl v salonu, rozkládací lůžko (nelze pro barové uspořádání)	1.410,-	10
24-689-T0-3	Komfortní ovládání aretace stolu (možno jen se sériovým stolem)	995,-	0
24-231-T0-2	Panoramatické střešní okno ložnice namísto Mini-Heki <sup>1</sup>	1.830,-	19
24-231-T0-4	Elektrické otvírání střešního okna Panorama s dešťovým senzorem, ovládání přes App x D.O., automatické zavření při nastartovaném motoru	590,-	1

<sup>1</sup> Pozice střešního okna nelze z důvodu tvaru stropního baldachýnu měnit.

# PŘÍPLATKOVÁ VÝBAVA NÁSTAVBY

OBJ. Č.	KUCHYNĚ	CENA V EUR VČETNĚ 19% DPH	HMOTNOST V KG
24-622-T0-1	Varná deska se dvěma plynovými hořáky a indukčním vaříčem	625,-	0
24-622-T0-2	Varná deska s 3 plotýnkovým vaříčem	1.560,-	2
24-630-T0	Chladnička 177 l/Mikrovlnná trouba namísto PB trouby	0,-	0
24-630-T0-1	Kompresorová chladnička 177 l	0,-	0
24-630-T0-2	Kompresorová chladnička 177 l v kombinaci s mikrovlnnou troubou	625,-	0
24-631-T0	Mikrovlnná trouba s funkcí grilu pod kuchyňskou deskou, 230 V, 26 l objem, nerez (nelze s Obj. č. 24-632-T0)	1.665,-	22
24-632-T0	Myčka nádobí pod kuchyňskou deskou (nelze s Obj. č. 24-631-T0)	2.825,-	25
24-231-T0-3	Střešní ventilátor <sup>1</sup>	715,-	4

<sup>1</sup> Poloha střešních oken dle ostatní výbavy na střeše.

# PŘÍPLATKOVÁ VÝBAVA NÁSTAVBY

OBJ. Č.	ELEKTRO	CENA V EUR VČETNĚ 19% DPH	HMOTNOST V KG
24-511-T0-1	<b>Elektro-Paket</b> 1 x Gel-Baterie 170 Ah navíc (celkem 3 x 170 Ah Baterie) nabíječka Kombi- 100 A, Měnič 12 V na 230 V, 3900 W ve špičce a 2600 W trvale Sinus s ochranou proti výkyvům napětí v síti	2.200,-	60
24-511-T0-2	<b>Elektro-Paket „Ultra-Power“</b> Booster 2 x 50 A pro nabíjení nástavbových baterií celkem 1 x Lithium-Baterie 460 Ah (namísto sériových baterií nástavby), nabíječka Kombi 150 A, Měnič 12 V na 230 V, 6000 W ve špičce a 3000 W trvale Sinus s ochranou proti výkyvům napětí v síti	10.785,-	-57
24-511-T0-3	<b>Elektro-Paket „Ultra-Power“ XL</b> Booster 2 x 50 A pro nabíjení nástavbových baterií celkem 2 x Lithium-Baterie 460 Ah (namísto sériových baterií nástavby, celkový 920 Ah), nabíječka Kombi 150 A, Měnič 12 V na 230 V, 6000 W ve špičce a 3000 W trvale Sinus s ochranou proti výkyvům napětí v síti	21.580,-	-2
24-581-T0	Alarm s ochranou dveří garáže, vstupních dveří a dvířek dvojité podlahy	1.905,-	3
24-560-T0	Dvojitá zpětná kamera s klapkou (pouze s Obj. č. 24-555-T0-3 nebo 24-950-TK)	1.600,-	4
24-561-T0	Birdview - kamery 360° (pohled z ptačí perspektivy) (nelze s Obj. č. 24-560-T0)	3.785,-	4
24-570-T0-2	Solární panel 560 W	3.835,-	30
24-150-T0	PB generator 2700 W zabudovaný (pouze s plynovou nádrží) <sup>2</sup>	7.990,-	50
24-525-T0	Juice Booster 2 - nabíjecí sada „Master Traveller“ pro Elektro Auta včetně 9. adaptérů	1.800,-	11
24-521-T0-1	2 x 230 V zásuvky s podlahovou průchodkou v garáži	445,-	1

<sup>2</sup> Kombinace příplatkové výbavy podvozku je možná pouze omezeně. Potvrzení objednávky příslušenství je možné na základě schválení konstrukčním oddělením.

# PŘÍPLATKOVÁ VÝBAVA NÁSTAVBY

OBJ. Č.	TV / RADIO / TELEFON	CENA V EUR VČETNĚ 19% DPH	HMOTNOST V KG
24-550-T0-1	<b>Satelitní TV Paket - Full HD LED Smart TV- 40“ el. spouštěcí ze stropní skříňky za spolujezdcem</b> 85-cm-anténa, plně automatické provedení, možnost sledovat jiný program na různých TV díky TWIN-LNB, přípojka pro druhý Receiver s 12 V zásuvkou a anténní přípojkou v ložnici, zvuk přes reproduktory rádia možné (výška vozu o ca. 120 mm více)	8.090,-	50
24-550-T0-2	<b>Satelitní TV Paket - Full HD LED Smart TV- 40“ el. spouštěcí ze stropní skříňky za řidičem</b> 85-cm-anténa, plně automatické provedení, možnost sledovat jiný program na různých TV díky TWIN-LNB, přípojka pro druhý Receiver s 12 V zásuvkou a anténní přípojkou v ložnici, zvuk přes reproduktory rádia možné (výška vozu o ca. 120 mm více)	8.090,-	50
24-550-T0-3	<b>Satelitní TV Paket - Full HD LED Smart TV- 40“ nad čelním oknem</b> 85-cm-anténa, plně automatické provedení, možnost sledovat jiný program na různých TV díky TWIN-LNB, přípojka pro druhý Receiver s 12 V zásuvkou a anténní přípojkou v ložnici, zvuk přes reproduktory rádia možné (výška vozu o ca. 120 mm více) Nelze ve spojení se sklopným lůžkem.	7.720,-	43
24-551-T0	DVB-T2-Anténa pro příjem terestrického digitálního vysílání (pro 2 TV)	785,-	2
24-552-T0	Full HD LED Smart TV 32" ložnice s integrovaným TV-Tunerem	1.605,-	15
24-557-T0-1	LTE-WLAN Router zesilující WLAN signál s možností sledování Internet TV	2.150,-	1
24-555-T0-3	Navigace (se Softwarem pro obytné vozy a dotykovou obrazovkou 10", integrované rádio DAB+ , Handsfree přes Bluetooth)	4.200,-	4
24-556-T0-2	Soundsystem „High-End“ - prostorově laděný zvuk pro daný model. - 3-cestný Soundsystem „Kabina“ (2 x výšky Softdome, 2 x středy, 2 x bass / středy) - 2-cestný systém salon (2 x výšky Softdome, 2 x středy) - zvukové pozadí Performance - Bassreflex Subwoofer - 7-Kanálový-DSP-zesilovač High Power	2.275,-	25
24-556-T0-1	Akustik-Paket Ložnice (2 x 2-cestné reproduktory a 4-Kanálový zesilovač pro zvuk z LED-TV)	1.185,-	20
24-521-T0	Venkovní přípojka TV - 230 V / 12 V / Anténa, ve dvojité podlaze. Umístění: venkovní schránka u vsupních dveří.	445,-	1

# PŘÍPLATKOVÁ VÝBAVA NÁSTAVBY

OBJ. Č.	VODA / PLYN / TOPENÍ / KOUPELNA	CENA V EUR VČETNĚ 19% DPH	HMOTNOST V KG
24-612-T0	"Dešťová" sprcha	505,-	2
24-424-T0	Venkovní sprcha v garáži (strana řidiče)	435,-	2
24-435-T0	Venkovní držák hadice odpadní vody - na podvozku	540,-	3
24-617-T0	Komfortní odvětrání toaletní mísy SOG - přes aktivní uhlí	490,-	1
24-582-T0	Gas-Alarm obytné části (Kysličník uhelnatý, Propan, Butan, KO-Gas)	620,-	2
24-443-T0	Venkovní přípojka PB gril - strana spolujezdce	375,-	1
24-151-T0-1	PB nádrž ca. 120 l s filtrem, ukazatel stavu nádrže, Crashsensor s ovládáním na displeji <sup>2</sup>	3.405,-	114
24-151-T0-2	PB nádrž ca. 200 l s filtrem, ukazatel stavu nádrže, Crashsensor s ovládáním na displeji <sup>2</sup> (nelze 940 LSI, 945 LSI, 940 MI, 945 MI)	3.855,-	170
24-575-T0-1	Střešní klimatizace 2200 W s topením 1700 W (výška vozu o 130 mm vyšší) <sup>3</sup>	4.290,-	34
24-575-T0-2	Klimatizace ve dvojitě podlaze 2200 W	4.290,-	37
24-153-T0	Hybridní topení Centurion (přídavné naftové topení Webasto 5,2 kW spojené s topením Alde)	3.945,-	10
24-153-T0-1	Přídavné topení kabiny Sensotherm Topný systém Mercedes propojený se systémem Centurion. Zabraňuje zamlžení čelního okna i při vypnutém motoru.	2.105,-	5
24-418-T0	Přídavný bojler Alde-Flow 6 l	1.250,-	8
24-611-T0	Skleněné dveře oddělující WC	3.765,-	12
24-619-T0	Zrcadlo ve dveřích šatní skříně	230,-	1
24-440-T0	Provedení bez shchránky PB láhvi (pouze s Obj. č. 24-151-T0-1 nebo 24-151-T0-2)	0,-	0
24-528-T0	Výpustné ventily odpadní a fekální nádrže s elektrickým ovládáním včetně kamery	3.315,-	6
24-428-T0	Systém filtrování vody "Carawater Filtradoc L"	1.355,-	3
24-437-T0-1	Přípojka pro výplach nádrže odpadní vody tlakovou vodou	600,-	3

<sup>2</sup> Kombinace příplatkové výbavy podvozku je možná pouze omezeně. Potvrzení objednávky příslušenství je možné na základě schválení konstrukčním oddělením.

<sup>3</sup> Pokud není objednáno jinak, střešní klima bude instalována v obytné zóně.



# PŘÍPLATKOVÁ VÝBAVA NÁSTAVBY

OBJ. Č.	POTAHOVÉ LÁTKY / KŮŽE / KOBERCE	CENA V EUR VČETNĚ 19% DPH	HMOTNOST V KG
24-700-T0-1	Potahy kombinace látka / mikrovlnákn „Maxwell“	Série	0
24-700-T0-2	Potahy kombinace látka / mikrovlnákn „Luciano“	Série	0
24-700-T0-7	Potahy kombinace látka / mikrovlnákn „Samra“	Série	0
24-700-T0-10	Potahy kombinace látka / mikrovlnákn „Platino“	Série	0
24-700-T0-3	Kožené potahy „Vanilka“ včetně Concorde-Kolekce	5.390,-	25
24-700-T0-4	Kožené potahy „Creme-Beige“ včetně Concorde-Kolekce	5.390,-	25
24-700-T0-5	Kožené potahy „Savanne“ včetně Concorde-Kolekce	5.390,-	25
24-700-T0-6	Kožené potahy „Coco“ včetně Concorde-Kolekce	5.390,-	25
24-721-T0-1	Concorde-Kolekce: 2 x polštářek, 2 x polštář, 2 x deka	405,-	5
24-471-T0-1	Podlahová krytina Soft-walk design Yacht Style (doporučeno k designu interiéru Jatoba Brilliant)	Série	0
24-471-T0-2	Podlahová krytina Soft-walk design dlažba	Bez příplatku	0
24-730-T0-1	Koberce interiéru vyjímatelný, obšíváný. Barva: světle béžová Novus (doporučeno k designu interiéru Jatoba Brilliant)	1.490,-	10
24-730-T0-2	Koberce interiéru vyjímatelný, obšíváný. Barva: Novus stříbrošedá	1.490,-	10

Concorde používá pouze vysoce kvalitní tkaniny a kůži se speciálním povrchem odpuzujícím nečistoty.

Hmotnost v pohotovostním stavu zahrnuje: hmotnost standardního vybavení plus hmotnost řidiče (75 kg), naplněnou palivovou nádrž, 100 litrů čerstvé vody, 1 x 11 kg ocelovou plynovou lahev, povinnou výbavu. Instalace příplatkové výbavy může změnit celkovou hmotnost i rozměry. Všechny rozměry a hmotnosti jsou založeny na informacích dostupných v době tisku. Odchytky +/- 5% jsou možné a přípustné.

# TECHNICKÉ ÚDAJE



Sedací souprava Havana Lounge na straně řidiče bez opěrky nohou  
Lounge na straně spolujezdce se dvěma křesly Comfort



Fiat 500  
Fiat 500 Abarth 595 C  
(příplatková výbava)

## CENTURION 1160 GSI

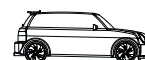
<b>ZÁKLADNÍ VÝBAVA VOZIDLA</b>	MB Actros
<b>TYP PODVOZKU</b>	1840 L (22,5")
<b>MOTOR</b> (Euro VI e)	6 válec
<b>OBJEM MOTORU</b>	10,7 l
<b>VÝKON</b>	290 kW (395 HP)
<b>TOČIVÝ MOMENT</b>	1900 Nm
<b>CELKOVÁ DÉLKA</b> (mm)	11730
<b>CELKOVÁ ŠÍŘKA</b> (mm)	2500
<b>CELKOVÁ VÝŠKA</b> (mm)	3850
<b>ROZVOR</b> (mm)	5800
<b>MAXIMÁLNÍ TECHNICKY PŘÍPUSTNÁ CELKOVÁ HMOTNOST</b> (kg)	18000
<b>HMOTNOST V POHOTOVOSTNÍM STAVU</b> (kg)	15146
<b>UŽITEČNÉ ZATÍŽENÍ - DOLOŽNOST</b> (kg)	2854
<b>ZATÍŽENÍ BRZDĚNÉHO PŘÍVĚSU</b> (kg)	3500
<b>SEDADLA S 3-BODOVÝM BEZPEČNOSTNÍM PÁSEM PŘI VERZI LOUNGE / BAR</b>	3
<b>ROZMĚR ZADNÍ POSTELE</b> (mm)	2000 / 1800
<b>ROZMĚR SKLOPNÉHO LŮŽKA</b> (příplatková výbava, mm)	2000 / 1350
<b>VÝŠKA NAD SKLOPNÝM LŮŽKEM</b>	860
<b>GARÁŽOVÉ DVEŘE VÝŠKA / ŠÍŘKA</b> (mm)	1670 / 2050
<b>CENA V EUR (VČETNĚ 19 % DPH)</b>	<b>808.100,-</b>



Smart 3



Fiat 500  
Fiat 500 Abarth 595 C  
(příplatková výbava)



Mini Cooper SD

### CENTURION 1165 GSI

### CENTURION 1200 GSI

MB Actros	MB Actros
1840 L (22,5")	2540 L (22,5")
6 válec	6 válec
10,7 l	10,7 l
290 kW (395 HP)	290 kW (395 HP)
1900 Nm	1900 Nm
11730	12000
2500	2500
3850	3850
5800	5500
18000	22000
15146	16586
2854	5414
3500	3500
3	3
2000 / 1800	2000 / 1800
2000 / 1350	2000 / 1350
860	860
1670 / 2050	1670 / 2050
<b>808.100,-</b>	<b>844.700,-</b>

# TECHNICKÉ ÚDAJE



Sedací souprava Havana Lounge na straně řidiče bez opěrky nohou  
Lounge na straně spolujezdce se dvěma křesly Comfort



Smart 3

## CENTURION 1205 GSI

<b>ZÁKLADNÍ VÝBAVA VOZIDLA</b>	MB Actros
<b>TYP PODVOZKU</b>	2540 L (22,5")
<b>MOTOR</b> (Euro VI e)	6 válec
<b>OBJEM MOTORU</b>	10,7 l
<b>VÝKON</b>	290 kW (395 HP)
<b>TOČIVÝ MOMENT</b>	1900 Nm
<b>CELKOVÁ DÉLKA</b> (mm)	12000
<b>CELKOVÁ ŠÍŘKA</b> (mm)	2500
<b>CELKOVÁ VÝŠKA</b> (mm)	3850
<b>ROZVOR</b> (mm)	5500
<b>MAXIMÁLNÍ TECHNICKY PŘÍPUSTNÁ CELKOVÁ HMOTNOST</b> (kg)	22000
<b>HMOTNOST V POHOTOVOSTNÍM STAVU</b> (kg)	16586
<b>UŽITEČNÉ ZATÍŽENÍ - DOLOŽNOST</b> (kg)	5414
<b>ZATÍŽENÍ BRZDĚNÉHO PŘÍVĚSU</b> (kg)	3000
<b>SEDADLA S 3-BODOVÝM BEZPEČNOSTNÍM PÁSEM</b>	3
<b>ROZMĚR ZADNÍ POSTELE</b> (mm)	2000 / 1800
<b>ROZMĚR SKLOPNÉHO LŮŽKA</b> (příplatková výbava, mm)	2000 / 1350
<b>VÝŠKA NAD SKLOPNÝM LŮŽKEM</b>	860
<b>GARÁŽOVÉ DVEŘE VÝŠKA / ŠÍŘKA</b> (mm)	1670 / 2050
<b>CENA V EUR (VČETNĚ 19 % DPH)</b>	<b>844.700,-</b>



Fiat 500  
Fiat 500 Abarth 595 C  
(příplatková výbava)



Smart 3

### CENTURION 1200 GST

### CENTURION 1205 GST

MB Actros	MB Actros
2540 L (22,5")	2540 L (22,5")
6 válec	6 válec
10,7 l	10,7 l
290 kW (395 HP)	290 kW (395 HP)
1900 Nm	1900 Nm
12000	12000
2500	2500
3850	3850
5800	5800
22000	22000
16586	16586
5414	5414
3000	3000
4	4
2000 / 1800	2000 / 1800
1900 / 1400	1900 / 1400
920	920
1670 / 2050	1670 / 2050
<b>895.750,-</b>	<b>895.750,-</b>

# PŘÍPLATKOVÁ VÝBAVA PODVOZKU

OBJ. Č.	PODVOZEK MERCEDES ACTROS	CENA V EUR VČETNĚ 19 % DPH	HMOTNOST V KG
24-149-F0	Celková hmotnost 26.000 kg (1200/1205 GSI, 1200/1205 GST)	1.465,-	0
24-020-F0-1	Motor varianta 1 6 válec, objem 10,7 l, 315 kW (428 HP), kroutící moment 2100 Nm	8.740,-	0
24-020-F0-2	Motor varianta 2 6 válec, objem 12,8 l, 350 kW (476 HP), kroutící moment 2300 Nm	22.435,-	158
24-020-F0-3	Motor varianta 3 6 válec, objem 12,8 l, 390 kW (530 HP), kroutící moment 2600 Nm	30.510,-	221
24-131-F0-1	Tažné zařízení 3.500 kg (pouze při objednávce nového vozu) (nelze pro 1200 GSI/1205 GSI, 1200/1205 GST)	3.145,-	29
24-131-F0-2	Tažné zařízení odnímatelné 3.000 kg (max 22.000 kg celková hmotnost vozu)	4.290,-	33
24-050-F0	Široké pneu přední nápravy 385 / 55R22,5	1.815,-	4
24-141-F0-1	Disky z lehkých slitin 11,50 x 22,5" „Alcoa Dura bright“, sériové obutí (1160/1165 GSI) (6 ks)	7.550,-	-60
24-141-F0-2	Disky z lehkých slitin 11,50 x 22,5" „Alcoa Dura bright“, sériové obutí (1200/1205 GSI, 1200/1205 GST) (8 ks)	9.200,-	-80
24-142-F0-1	Nerezový kryt šroubů a náboje kol v provedení vysoký lesk (pouze s koly z lehkých slitin) (1160/1165 GSI)	620,-	5
24-142-F0-2	Nerezový kryt šroubů a náboje kol v provedení vysoký lesk (pouze s koly z lehkých slitin) (1200/1205 GSI, 1200/1205 GST)	850,-	7
24-052-F0	Kontrola tlaku pneu (1160/1165 GSI)	1.965,-	3
24-052-F0-1	Kontrola tlaku pneu (1200/1205 GSI, 1200/1205 GST)	2.625,-	3
24-042-F0-1	Adaptivní tempomat	8.125,-	10
24-042-F0-2	Stabilizace náklonu	3.680,-	10
24-042-F0-4	Jízdní asistent Active-Drive-Assist včetně aktivního asistenta jízdy v pružích (nelze 1200/1205 GSI, 1200/1205 GST) (pouze s Obj.č.: 24-042-F0-1)	7.020,-	3
24-021-F0	Sekundární olejový retarder	13.495,-	42
24-163-F0	Světelná rampa na střeše kabiny (4 dálková světla) (pouze 1200/1205 GST)	2.980,-	15
24-160-F0-1	Klimatizovaná křesla kabiny	3.060,-	20
24-160-F0-2	Křesla kabiny s funkcí masáže (pouze 990 1200/1205 GST)	2.895,-	20
24-321-F0	Bezdotyková nabíječka Smartphone	525,-	2
24-014-F0-1	Nádrž na naftu 500 l	630,-	125
24-910-F0	Uvedení do provozu	1.490,-	0

# PŘÍPLATKOVÁ VÝBAVA NÁSTAVBY

OBJ. Č.	NÁSTAVBA	CENA V EUR VČETNĚ 19 % DPH	HMOTNOST V KG
24-232-F0-1	Střešní markýza el. 2 x 4 m integrovaná (1200/1205 GST)	5.945,-	84
24-232-F0-2	Střešní markýza el. 2 x 4,5 m integrovaná (1160/1165 GSI, 1200/1205 GSI)	6.565,-	95
24-535-F0	Střešní LED-osvětlení - Oba boky, zad vozů - stmívatelné spínače u vstupních dveří a na přístrojové desce - Možnost ovládání střešního osvětlení přes aplikaci Smartphone.	2.410,-	3
24-216-F0	<b>Mirror Cam</b> kamerový systém nahrazující zpětná zrcátka včetně pohledu před přední nárazník. 3 x barevný displej (2 x na sloupcích čelního okna vpravo a 1 x na sloupcích čelního okna vlevo) (pro modely I)	12.235,-	0
24-481-F0-1	Nosič kol výsuvný na straně řidiče	1.475,-	20
24-481-F0-2	Nosič kol výsuvný na straně spolujezdce	1.475,-	20
24-280-F0-2	Provedení bez výsuvného boku Slide Out	-30.730,-	-200
24-271-F0	Boční víko vysokého úložného prostoru u vstupu (1200 GST, 1205 GST)	2.990,-	80
24-483-F0	Nájezdová rampa	35.900,-	250

## SALON / LOŽNICE

24-260-F0-1	Sklopné lůžko (pro modely I) Elektricky ovládané sklopné lůžko v kabině. rozměr matrace 2000 x 1350 mm, matrace ze studené pěny výška 120 mm zdravotní lamely	3.240,-	53
24-260-F0-2	Sklopné lůžko (pro modely T) (zesílená střecha kabiny) Elektricky ovládané sklopné lůžko v kabině, dvojitý motor. rozměr matrace 1900 x 1400 mm, matrace ze studené pěny výška 120 mm. Zdravotní lamely a odpružení Carawinx systém	5.435,-	65
24-722-F0	Elektrické žaluzie salonu	1.675,-	19
24-680-F0-2	Sedací souprava Havana Lounge na straně řidiče se dvěma el. nastavitelnými křesly Relax bez podnožek	0,-	0
24-680-F0-4	Sedací souprava Lounge na straně spolujezdce se dvěma mechanicky nastavitelnými křesly Comfort bez podnožek (pouze s Obj.č.: 24-680-F0-2)	1.055,-	0
24-688-F0-2	Boční lavice se skládacím sedadlem s 3 bodovým pásem pro jízdu	1.675,-	0

# PŘÍPLATKOVÁ VÝBAVA NÁSTAVBY

OBJ. Č.	KUCHYNĚ	CENA V EUR VČETNĚ 19 % DPH	HMOTNOST V KG
24-622-F0	2 -zónová Indukční varná deska namísto plynové varné desky Gas-Ceran	1.180,-	0
24-630-F0	Chladnička s odděleným mrazákem 177 l / Mikrovlnná trouba namísto sériové chladničky	0,-	0
24-630-F0-1	Kompresorová chladnička 177 l v kombinaci s mikrovlnnou troubou s funkcí grilu objem 17 l namísto sériové chladničky	625,-	28
24-630-F0-2	Kompresorová chladnička 230 V (domácí spotřebič) 157 l s mrazákem 52 l namísto sériové chladničky + pečící trouba s mikrovlnnou funkcí 230 V (domácí spotřebič) ve skříní pod chladničkou (pouze s Obj.č.: 24-511-F0-4)	0,-	-6
24-631-F0	Nerez mikrovlnná trouba s grilem, objem 26 l, 230V, vedle chladničky	1.665,-	22
24-632-F0	Myčka nádobí vedle chladničky	2.825,-	25

## ELEKTRO

24-511-F0-2	<b>Elektro Paket Lithium L</b> 1 x Lithium-Baterie 24 V dodatečně (celkový 2 x Baterie, 460 Ah), nabíječka 100 A, měnič 24 V / 230 V, 7000 W špička / 3500 W trvale Sinus	10.785,-	55
24-511-F0-3	<b>Elektro Paket Lithium XL</b> 2 x Lithium-Baterie 24 V dodatečně (celkový 3 x Baterie, 690 Ah), nabíječka 100 A, měnič 24 V / 230 V, 7000 W špička / 3500 W trvale Sinus	21.580,-	110
24-511-F0-4	<b>Elektro Paket Lithium XXL</b> 3 x Lithium-Baterie 24 V dodatečně (celkový 4 x Baterie, 920 Ah), nabíječka 100 A, měnič 24 V / 230 V, 7000 W špička / 3500 W trvale Sinus	32.375,-	165
24-581-F0-1	Alarm vstupních dveří, klapek podlahy a garáže (pouze 1160/1165 GSI, 1200/1205 GSI)	1.905,-	3
24-581-F0-2	Alarm vstupních dveří, klapek podlahy a garáže (pouze 1200/1205 GST)	1.905,-	3
24-561-F0	Panoramatická kamera 360° Birdview (s vlastním monitorem 10") namísto dvojitě kamery	4.065,-	4
24-570-F0	Solární dobíjení, max. výkon ca. 560 W (Regulátor MPPT)	5.220,-	40
24-150-F0-1	Gasgenerator 2700 W	7.990,-	50
24-150-F0-2	Naftový-Generator Panda 8000 W, zvukově izolován s katalyzátorem automatický start při nízkém napětí baterií	37.050,-	100
24-525-F0	Juice Booster 2 - nabíjecí sada „Master Traveller“ pro Elektro Auta včetně 9. adaptérů	1.800,-	11
24-521-F0-1	2 x 230 V zásuvky s podlahovou průchodkou v garáži	445,-	1



# PŘÍPLATKOVÁ VÝBAVA NÁSTAVBY

OBJ. Č.	TV / RADIO / TELEFON	CENA V EUR VČETNĚ 19 % DPH	HMOTNOST V KG
24-550-F0-1	<b>Sat-TV-Full HD LED Smart TV 40" v Media skříni za spolujezdcem, el. spouštění</b> Sat-TV-s 85 cm anténa, plně automatické provedení, TWIN-LNB, napojení pro druhý receiver s 24V, anténní přípojka v ložnici, možnost zvuk přes repro rádia (výška vozu o ca. 100 mm vyšší)	8.090,-	38
24-551-F0	DVB-T2 Anténa (pro 2 přijímače)	785,-	2
24-552-F0	Full HD LED Smart TV 32" ložnice s integrovaným TV-Tunerem	1.505,-	15
24-557-F0-1	LTE-WLAN Router zesilující venkovní WLAN signál, Internet TV streaming	2.150,-	1
24-556-F0-1	Soundsystem „High-End“ - prostorově laděný zvuk pro daný model. - 3-cestný Soundsystem „Kabina“ (2 x výšky Softdome, 2 x středy, 2 x bass / středy) - 2-cestný systém salon (2 x výšky Softdome, 2 x středy) - zvukové pozadí Performance - Bassreflex Subwoofer - 7-Kanálový-DSP-zesilovač High Power	2.595,-	25
24-556-F0-2	High-End 3 cestný TV-Soundsystem ložnice (2 x Softdome-výšky, 2 x střed, 2 x bass - střed, digitální 5 kanálový zesilovač DSP a digitální Soundprocesor, LED-TV)	1.915,-	20
24-521-F0	Venkovní přípojka 230 V / 24 V / Anténa ve dvojité podlaze na straně spolujezdce. (pro napojení venkovní TV) (výstup Sat)	445,-	1

STANDARDNÍ VÝBAVA

LINER

CENTURION

# PŘÍPLATKOVÁ VÝBAVA NÁSTAVBY

OBJ. Č.	VODA / PLYN / TOPENÍ / KOUPELNA	CENA V EUR VČETNĚ 19 % DPH	HMOTNOST V KG
24-424-F0	Venkovní sprcha v garáži	435,-	2
24-435-F0	Hadice odpadní vody uchycená na podvozku	545,-	8
24-617-F0	SOG-Comfort-odvětrání WC mísy s filtrem s aktivním uhlím	490,-	1
24-153-F0-1	Naftové topení Scheer s ohřevem teplé vody (namísto topení Alde)	26.720,-	100
24-582-F0	Gasalarm (Kysličník uhličitý, Propan, Butan, Narkotické plyny)	620,-	2
24-575-F0-1	Střešní klima 2400 W s topením 1700 W - salon (výška vozu plus 130 mm) (klima integrovaná do stropního ventilačního systému)	4.290,-	34
24-575-F0-2	Střešní klima 2400 W s topením 1700 W - ložnice (výška vozu plus 130 mm) (klima integrovaná do stropního ventilačního systému)	4.290,-	34
24-575-F0-3	Výkonná podlahová klimatizace 3000 W salon	16.625,-	70
24-575-F0-4	Výkonná podlahová klimatizace 3000 W ložnice	16.625,-	70
24-418-F0	Bojler přídatný Alde-Flow 6 l	1.250,-	8
24-528-F0	Výpustné ventily odpadní a fekální nádrže s elektrickým ovládáním včetně kamery	3.315,-	6
24-428-F0	Systém filtrace vody "Carawater Filtradoc L"	1.355,-	3

# PŘÍPLATKOVÁ VÝBAVA NÁSTAVBY

OBJ. Č.	POTAHOVÉ LÁTKY / KŮŽE / KOBEREC	CENA V EUR VČETNĚ 19 % DPH	HMOTNOST V KG
24-700-F0-1	Kožené potahy Nappa „Kieselbeige“ včetně Concorde Kolekce	Serie	0
24-700-F0-2	Kožené potahy Nappa „Mango“ včetně Concorde Kolekce	Bez příplatku	0
24-700-F0-3	Kožené potahy Nappa „Seta“ včetně Concorde Kolekce	Bez příplatku	0
24-730-F0-1	Vysoce kvalitní koberec na míru, vyjímatelný. Barva: „Creme“	3.235,-	10
24-730-F0-2	Koberec 3 dílný běhoun, obšíváný, vyjímatelný. Barva: "Creme"	1.610,-	6

Samozřejmě si můžete vybrat z více než 100 odstínů kůže Nappa podle své chuti. Alternativní barvy žádejte u svého prodejce.

STANDARDNÍ VÝBAVA

LINER

CENTURION

Concorde používá pouze vysoce kvalitní tkaniny a kůži se speciálním povrchem odpuzujícím nečistoty.

Hmotnost v pohotovostním stavu zahrnuje: hmotnost standardního vybavení plus hmotnost řidiče (75 kg), naplněnou palivovou nádrž, 100 litrů čerstvé vody, plný Gastank, povinnou výbavu. Instalace příplatkové výbavy může změnit celkovou hmotnost i rozměry. Všechny rozměry a hmotnosti jsou založeny na informacích dostupných v době tisku. Odchylky +/- 5 % jsou možné a přípustné.



# Concorde

REISEMOBILE AUS LEIDENSCHAFT

Váš prodejce Concorde:



Blue Rent a.s.

Modranská 102 · 147 00 Praha 4

Telefon: +420 (0) 777 656 272 · Internet: [www.bluerent.cz](http://www.bluerent.cz)

Concorde Reisemobile GmbH

Concorde-Straße 2-4 · D-96132 Schlüsselfeld-Aschbach

Telefon +49 (0) 9555 9225-0 · Telefax +49 (0) 9555 9225-44

Internet: [www.concorde.eu](http://www.concorde.eu) · E-Mail: [info@concorde.eu](mailto:info@concorde.eu)

Uvedené ceny vozidel a příslušenství se vztahují na nákup a povolení k provozu v Německu a jsou uvedeny v Eurech včetně 19% DPH. Při zvýšení DPH v době dodání je vyhrazeno odpovídající cenové přizpůsobení. Všechny ceny jsou nezávazné, cenové doporučení a změny cen výrobce základního vozidla mohou ovlivnit úpravu základní ceny vozidla. Cenypříplatkové vybavy platí pouze pro tovární instalaci. Následné další instalace způsobují dodatečné náklady na materiál a montáž. Vyhrazuje si právo provádět technické změny, pokud celková kvalita výrobku zůstává stejná nebo lepší a zamýšlené použití není narušeno. Při zveřejnění tohoto ceníku pozbývají platnost všechny ceníky předchozí. Změny a chyby jsou vyhrazeny.